



# Combi VW T1



# Catalogue 2024



## Cliquez sur le n° de page pour accéder au Groupe Volkswagen

<b>Groupe 1</b>	<b>Moteurs</b>	<b>page 4</b>
<b>Groupe 2</b>	<b>Réservoirs, Echappements, Chauffages</b>	<b>page 77</b>
<b>Groupe 3</b>	<b>Transmissions</b>	<b>page 93</b>
<b>Groupe 4</b>	<b>Trains avant, Directions</b>	<b>page 98</b>
<b>Groupe 5</b>	<b>Trains arrière, Différentiels</b>	<b>page 113</b>
<b>Groupe 6</b>	<b>Roues, Freins</b>	<b>page 121</b>
<b>Groupe 7</b>	<b>Pare-chocs, Châssis, Commandes, Pédaliers</b>	<b>page 142</b>
<b>Groupe 8</b>	<b>Carrosserie, Intérieur</b>	<b>page 160</b>
<b>Groupe 9</b>	<b>Équipement électrique</b>	<b>page 226</b>
<b>Groupe 10</b>	<b>Accessoires</b>	<b>page 275</b>

Cliquez sur un des groupes Volkswagen ci-dessus pour accéder directement aux pièces de votre choix. Le catalogue Paruzzi est organisé comme le magasin de Volkswagen autour de 10 groupes de pièces. Si vous voulez plus d'information

concernant l'organisation du stock de Volkswagen pour mieux comprendre comment utiliser ce catalogue, lisez la première édition de notre magazine numérique, [cliquez ici](#) pour accéder à cet article.





# Moteurs

# Groupe 1

# Groupe 100 : Moteur complet

## 100

### Moteur complet

 05485




Moteur 1500cc (H) reconditionné,  
(inclut la valeur du dépôt de  
votre ancien moteur)

Moteur type 1 1500cc (H),  
Remarque: Le prix comprend un  
dépôt de €370,-. pour l'ancien  
carter

211100031BX

 25504



Moteur reconditionné 1600cc (B),  
nouveau carter (inclut la valeur  
du dépôt de votre ancien moteur)

Moteur type 1 1600cc (B) simple  
admission, Remarque Le prix  
comprend 370 € de frais de  
consignation

211100033AX

 25545



Moteur reconditionné 1641cc  
W-100, nouveau carter (inclut  
la valeur du dépôt de votre  
ancien moteur)

Moteur type 1 1641cc  
avec arbre à cames W-100,  
Remarque Le prix comprend  
370 € de frais de consignation

 01775



Cache-culbuteurs avec  
fixation à boulons, en  
aluminium, le kit  
Moteurs type 1 (sauf 25cv  
et 30cv), Moteurs type 3,  
Moteurs CT/CZ, Moteurs WBX

 02979



Rondelles en métal pour  
culasse (lot de 4 pièces)  
Moteurs type 1, Moteurs type  
3, Moteurs CT/CZ

## 101

### Carter, Culasses, Cylindres - 4 à plat



# Groupe 101 : Carter, Culasses, Cylindres - 4 à plat

**01767**



Cache-culbuteurs en aluminium

Moteur type 1 sauf 25 et 30cv, Moteur type 3, Moteur CT/CZ, Moteur WBX

**01655**



Carter moteur Bubble top  
Moteurs type 1 (sauf 25cv et 30cv), Moteurs type 3

**01707**



Carter moteur Bubble top  
Moteurs type 1 (sauf 25cv et 30cv), Moteurs type 3

**01651**



Joints toriques pour goujon de culasse (lot de 6 pièces)  
Moteurs type 1, sauf 25cv et 30cv, Moteurs type 3, Moteurs CT/CZ

**113101125**


**04970**



Kit carter moteur  
Moteurs type 1 de 8.1970 et après, Moteurs type 3, Moteurs type 181/Kübel, + nouveau carter #04969

113198033- 311115315A- 113115349- 113115411- 111115421A- 111115425A- 111115431C- N110088- N138171- N143953- N143963- N144434- N144521- N145581- N0110088- N01100818- N01224111- N0138171- N0143953- N0143968- N0144521- N0145581- N01444312

**01650**



Cloison de carter moteur  
Moteur type 1 (sauf 25 et 30cv), Moteur type 3, Moteur CT/CZ

**01895**



Goujons de couvercle de tamis d'huile (lot de 6 pièces)  
Moteurs type 1 (sauf 30cv), Moteurs type 3, Moteurs CT/CZ

**N0145421- N0145452- N145421- N14543**

**04661**



Kit goujons en Chromoly extra long, +13 mm M10  
Moteurs type 1 double admission, Moteurs type 3 double admission

**04662**



Kit goujons standard en Chromoly, M10  
Moteurs type 1 double admission, Moteurs type 3 double admission

# Groupe 101 : Carter, Culasses, Cylindres - 4 à plat


**03789**



Goujons en Chromoly pour axe de rampe de culbuteurs (4 pièces)  
Moteurs type 1 1200cc 1964 (numéro de moteur 9 205 700) et après, 1300, 1500 et 1600cc toutes les années, Moteurs type 3 1500cc 1964 (numéro de moteur 672 698) et après, 1600cc toutes les années, Moteurs CT/CZ toutes les années, WBX toutes les années

**113101399B**

**04700**



Joint d'embase de cylindre (lot de 4 pièces)  
Type 1 1300, 1500, et 1600cc tous les modèles, 1200cc de 8.1969 et après, Moteurs type 3, Moteurs CT/CZ


**311101341**

**02237**



Blindage/tôle de couvre cylindre, la paire  
Moteurs type 1 1300, 1500, 1600cc, Moteurs CT/CZ

**01723**



Culasse complète nue (la pièce)  
Moteurs type 1 1500cc et 1600cc jusque 7/1970 simple admission, Moteurs type 3 1500cc

**311101353A**

**01597**



Ecrous pour culasse (lot de 16 pièces)  
Moteurs type 1 30cv, 1200cc jusque 1978 (D 1 431 278), 1300 et 1500cc tous modèles, 1600cc jusque 12.1972, Moteurs type 3 tous modèles, Moteurs type 4 tous modèles

**021101457**

**01663**



Buselure pour goujons, dimension intérieur M10 x 1,5, dimension extérieur M14 x 2,0 (8 pièces)  
Pour tous les moteurs refroidis par air avec goujons M10

**043101130A**

**01709**



Buselure pour goujons, dimension intérieur M8 x 1,25, dimension extérieur M14 x 2,0 (lot de 8 pièces)  
Pour tous les moteurs refroidis par air avec goujons M8


**01662**



Buselure pour goujons, dimension intérieur M8 x 1,25, dimension extérieur M12 x 1,5 (8 pièces)  
Pour tous les moteurs refroidis par air avec goujons M8

**043101130**

**03771**



Déflecteur / joint pour pied de dynamo/alternateur  
Moteur type 1 jusque 7.1967 (sauf 25cv et 30cv), Moteur type 3

**113101219**



# Groupe 101 : Carter, Culasses, Cylindres - 4 à plat

01884




Carter d'huile additionnel de 0,95 litre avec filtre éternel (Lifetime)  
Moteur type 1 sauf 25cv et 30cv, Moteur type 3, Moteur CT/CZ

01810



Carter d'huile additionnel de 1,5 litres  
Moteur type 1 jusque 1969 (sauf 25cv et 30cv), Moteur type 3 jusque 7.1969, Moteur CT/CZ

01811



Carter huile supplémentaire 3,3 litres  
Moteur type 1 sauf 25cv et 30cv, Moteur type 3, Moteur CT/CZ

02098



Clips/étriers pour cache-culbuteurs galvanisés, la paire  
Moteurs type 1 1200cc (sauf 25cv et 30cv), 1300, 1500, 1600cc, Moteurs type 3, Moteurs CT/CZ, Moteurs WBX

043101487 • 311101487

01738



Guides de soupapes d'admission et d'échappement (lot de 4 pièces)  
Moteurs type 1 25 et 30cv

111101401

01561



Guides de soupapes d'admission (lot de 4 pièces)  
Moteurs type 1 sauf 25 et 30cv, Moteurs type 3

113101403

01566



Guides de soupapes d'admission (lot de 4 pièces)  
Moteurs type 1 sauf 25 et 30cv, Moteurs type 3

113101402

04733



Guides de soupape d'admission (lot de 4 pièces)  
Moteurs type 1 sauf 25 et 30cv, Moteurs type 3

113101408

04736



Guides de soupape d'admission (lot de 4 pièces)  
Moteurs type 1 sauf 25 et 30cv, Moteurs type 3

113101406



# Groupe 101 : Carter, Culasses, Cylindres - 4 à plat

04738



Guides de soupapes d'admission (lot de 4 pièces)  
Moteurs type 1 sauf 25 et 30cv, Moteurs type 3

113101404

01786



Joints pour cache-culbuteurs, la paire  
Pour les cache-culbuteurs EMPI #01779

01788



Joints pour cache-culbuteurs, la paire  
Moteur type 1 25cv et 30cv uniquement

111101481 • 111101483B

01956



Joints pour cache-culbuteurs, la paire  
Moteurs type 1 1200cc (sauf 25cv et 30cv), Moteurs type 1 1300-1500-1600cc, Moteurs type 3, Moteurs CT/CZ, Moteurs WBX


113101481F • 113101483D

01779



Cache-culbuteurs EMPI pour tige longue  
Moteurs type 1 1200cc (sauf 25cv et 30cv), Moteurs type 1 1300, 1500, 1600cc, Moteurs type 3, Moteurs CT/CZ, Moteurs WBX

04767



Clips/étriers en chrome pour cache-culbuteurs, la paire  
Pour remplacement des cache-culbuteurs en aluminium #01767 uniquement

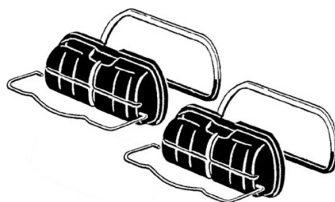
01768



Caches-culbuteurs standard chromés  
Moteurs type 1 sauf 25 et 30cv, Moteurs type 3, Moteurs CT/CZ, Moteurs WBX

113101475B • 043101487 • 113101481F

01808



Cache-culbuteurs en peinture noire, kit complet  
Moteur type 1 de 8.1960 et après (sauf 30cv), Moteur type 3, Moteur CT/CZ, Moteur WBX

113101475B • 043101487 • 113101481F

02982



Rondelles en cuivre pour culasse (lot de 4 pièces)  
Moteurs type 1, Moteurs type 3, Moteurs CT/CZ, Épaisseur: 1,016mm, Diamètre extérieur: 98mm, Alésage: 90,5 et 92,0mm, Matériau: cuivre



# Groupe 101 : Carter, Culasses, Cylindres - 4 à plat

**02983**



Rondelles en cuivre pour culasse (lot de 4 pièces)  
Moteurs type 1, Moteurs type 3, Moteurs CT/CZ, Épaisseur: 1,27mm, Diamètre extérieur: 98mm, Alésage: 90,5 et 92,0mm, Matériau: cuivre

**02984**



Rondelles en cuivre pour culasse (lot de 4 pièces)  
Moteurs type 1, Moteurs type 3, Moteurs CT/CZ, Épaisseur: 1,524mm, Diamètre extérieur: 98mm, Alésage: 90,5 et 92,0mm, Matériau: cuivre

**02985**



Rondelles en cuivre pour culasse (lot de 4 pièces)  
Moteurs type 1, Moteurs type 3, Moteurs CT/CZ, Épaisseur: 1,016mm, Diamètre extérieur: 101mm, Alésage: 94,0mm, Matériau: cuivre

**02986**



Rondelles en cuivre pour culasse (lot de 4 pièces)  
Moteurs type 1, Moteurs type 3, Moteurs CT/CZ, Épaisseur: 1,127mm, Diamètre extérieur: 101mm, Alésage: 94,0mm, Matériau: cuivre

**02096**



Ergots pour coussinet de vilebrequin (5 pièces)  
Moteur type 1, Moteur type 3, Moteur type 4, Moteur CT/CZ, WBX

**08006**



Kit de montage pour carter moteur (type avec goujons de cylindre de 10 mm)  
Moteur type 1 (sauf 25cv et 30cv), Moteur type 3

**111101123**

**08005**



Kit de montage pour carter moteur (type avec goujons de cylindre de 8 mm)  
Moteurs type 1, Moteurs type 3, Moteurs CT/CZ

**08004**



Kit de montage pour carter moteur (type avec goujons de cylindre de 10 mm)  
Moteur type 1 (sauf 25cv et 30cv), Moteur type 3

**01553**



Boulons supérieurs pour fixation du moteur à la boîte de vitesses, la paire Cox avec boîte de vitesse manuel de 8.1966 et après, Ghia avec boîte de vitesse manuel de 1965 (VIN 146 350 066) et après, Combi avec moteur type 1 et avec boîte de vitesse manuel de 8.1966 jusque 7.1975, Type 3 avec boîte de vitesse manuel de 8.1966 et après, Type 181

**111199101 • N104701 • N104702 • N0104707**

# Groupe 101 : Carter, Culasses, Cylindres - 4 à plat

 01563



Goujons inférieurs de montage du moteur, la paire

Cox et Ghia 1200cc, 1300 et 1500cc de 8.1960 et après, 1600cc jusque 7.1973 + code moteur AS jusque 1975 (AS 256 797) et code moteur AF jusque 1975 (AF 129 067), Combi avec moteur type 4 1700cc, 1800cc, Type 3 1500cc, 1600cc, Type 181 1500cc, 1600cc

**N0145251 • N145251**

 03294



Bouchon pour arbre à cames (pour carter sans rainures)

Type 1 de 8.1965 et après, Type 3 de 8.1965 et après, Type 4, Moteurs CT/CZ, Moteurs WBX

**040101157**

 02094



Bouchon pour arbre à cames (pour carter avec rainures)

Type 1 de 8.1965 et après, Type 3 de 8.1965 et après, Type 4, CT/CZ, WBX

**113101157C**

 04968



Bouchons de conduite d'huile, à visser (en 12 pièces)  
7x 1/8 pouces, 2 x 1/4 pouces, 3 x 3/8 pouces avec filetage NPT

**113101145A**

 03726



Douilles d'adaptateur pour radiateur d'huile M8 à M6 (la paire)  
Moteurs type 1 de 8.1970 et après

 04930



Pied de dynamo ou alternateur  
Moteurs type 1 jusque 9.1992 avec alternateur ou une dynamo de 105mm

**113101211G**

 02980



Rondelles en acier pour culasse (lot de 4 pièces)  
Moteurs type 1, Moteurs type 3, Moteurs CT/CZ

**311101387A**

 02981



Rondelles en métal pour culasse (lot de 4 pièces)  
Moteurs type 1, Moteurs type 3, Moteurs CT/CZ

**311101389A**

 01635



Goupilles/ergots standard pour volant moteur (lot de 4 pièces)  
Moteurs type 1 25cv et 30cv

**111105277**

# Groupe 101 : Carter, Culasses, Cylindres - 4 à plat

01720



Carter moteur Super Stock  
Moteurs type 1 (sauf 25cv  
et 30cv), Moteurs type 3  
moteurs

01789



Carter moteur Super Stock  
Moteurs type 1 (sauf 25cv  
et 30cv), Moteurs type 3  
moteurs

01969



Carter moteur Super Stock  
Moteurs type 1 (sauf 25cv  
et 30cv), Moteurs type 3  
moteurs

01091



Goujon pour culasse M8 x 40  
mm six pans (4 pièces)

01560



Guides de soupapes  
d'échappement (lot de 4  
pièces)  
Moteurs type 1 sauf 25 et  
30cv, Moteurs type 3

01562



Guides de soupape  
d'échappement (lot de 4  
pièces)  
Moteurs type 1 sauf 25 et  
30cv, Moteurs type 3

113101418

01564



Guides de soupape  
d'échappement (lot de 4  
pièces)  
Moteurs type 1 sauf 25 et  
30cv, Moteurs type 3

113101422

01737



Guides de soupapes  
d'échappement (lot de 4  
pièces)  
Moteurs type 1 sauf 25 et  
30cv, Moteurs type 3

113101416

04737



Guides de soupape  
d'échappement (lot de 4  
pièces)  
Moteurs type 1 sauf 25 et  
30cv, Moteurs type 3

113101420

# Groupe 101 : Carter, Culasses, Cylindres - 4 à plat

01930



Pied de dynamo ou alternateur chromé  
Moteurs type 1 jusque 9.1992 avec alternateur ou dynamo 105mm

113101211G

01894



Clips/étriers en chrome pour cache-culbuteurs standard, la paire  
Moteurs type 1 1200cc (sauf 25cv et 30cv), 1300, 1500, 1600cc, Moteurs type 3, Moteurs CT/CZ, Moteurs WBX

043101487 • 311101487


01815



Adaptateur de goujon M8 à M6, la pièce  
Taille des fils: M8 x 1,25 à M6 x 1,0, Longueur totale: 23mm


N144521 • N0144521

03010




Cales/rondelles pour cylindres (4 pièces)  
Moteurs type 1, Moteurs type 3, Moteurs CT/CZ

03011




Cales/rondelles pour cylindres (4 pièces)  
Moteurs type 1, Moteurs type 3, Moteurs CT/CZ

03012




Cales/rondelles pour cylindres (4 pièces)  
Moteurs type 1, Moteurs type 3, Moteurs CT/CZ

03013




Cales/rondelles pour cylindres (4 pièces)  
Moteurs type 1, Moteurs type 3, Moteurs CT/CZ

03014



Cales/rondelles pour cylindres (4 pièces)  
Moteurs type 1, Moteurs type 3, Moteurs CT/CZ

03015




Cales/rondelles pour cylindres (4 pièces)  
Moteurs type 1, Moteurs type 3, Moteurs CT/CZ



# Groupe 101 : Carter, Culasses, Cylindres - 4 à plat

03017



Cales/rondelles pour  
cylindres (4 pièces)  
Moteurs type 1 30cv

03018



Cales/rondelles pour  
cylindres (lot de 4 pièces)  
Moteurs type 1 30cv

03019



Cales/rondelles pour  
cylindres (4 pièces)  
Moteurs type 1 30cv

03030



Cales/rondelles pour  
cylindres (4 pièces)  
Moteurs type 1, Moteurs type  
3, Moteurs CT/CZ

03031



Cales/rondelles pour  
cylindres (4 pièces)  
Moteurs type 1, Moteurs type  
3, Moteurs CT/CZ

03032



Cales/rondelles pour  
cylindres (4 pièces)  
Moteurs type 1, Moteurs type  
3, Moteurs CT/CZ

03033



Cales/rondelles pour  
cylindres (4 pièces)  
Moteurs type 1, Moteurs type  
3, Moteurs CT/CZ

03034



Cales/rondelles pour  
cylindres (4 pièces)  
Moteurs type 1, Moteurs type  
3, Moteurs CT/CZ

03035



Cales/rondelles pour  
cylindres (4 pièces)  
Moteurs type 1, Moteurs type  
3, Moteurs CT/CZ

# Groupe 101 : Carter, Culasses, Cylindres - 4 à plat

 03040



Cales/rondelles pour cylindres (4 pièces)  
Moteurs type 1, Moteurs type 3, Moteurs CT/CZ

 03041



Cales/rondelles pour cylindres (4 pièces)  
Moteurs type 1, Moteurs type 3, Moteurs CT/CZ

 03042



Cales/rondelles pour cylindres (4 pièces)  
Moteurs type 1, Moteurs type 3, Moteurs CT/CZ

 03043



Cales/rondelles pour cylindres (4 pièces)  
Moteurs type 1, Moteurs type 3, Moteurs CT/CZ

 03044



Cales/rondelles pour cylindres (4 pièces)  
Moteurs type 1, Moteurs type 3, Moteurs CT/CZ

 03045



Cales/rondelles pour cylindres (4 pièces)  
Moteurs type 1, Moteurs type 3, Moteurs CT/CZ

 03098



Clips/étriers pour cache-culbuteurs, avec peinture en poudre noire, la paire  
Moteurs type 1 25cv et 30cv

111101487



# Groupe 105 : Vilebrequins, Bielles, Coussinets

## 105

### Vilebrequins, Bielles, Coussinets

 01600



Vilebrequin à contrepoids 69 mm  
Moteur type 1, Moteur type 3, Moteur CT/CZ

 01664



Vilebrequin à contrepoids 74 mm  
Moteur type 1, Moteur type 3, Moteur CT/CZ

 01665



Vilebrequin à contrepoids 76 mm  
Moteur type 1, Moteur type 3, Moteur CT/CZ

 01666



Vilebrequin à contrepoids 78 mm  
Moteur type 1, Moteur type 3, Moteur CT/CZ

 01667



Vilebrequin à contrepoids 82 mm  
Moteur type 1, Moteur type 3, Moteur CT/CZ

 01917



Poulie de vilebrequin aluminium avec graduation inscrite en bleue  
Moteurs type 1 sauf 25cv et 30cv

 01912



Poulie de vilebrequin en aluminium avec bord bleu et graduation  
Moteurs type 1 sauf 25cv et 30cv

 01916



Poulie de vilebrequin aluminium avec graduation inscrite en rouge  
Moteurs type 1 sauf 25cv et 30cv



# Groupe 105 : vilebrequins, Bielles, Coussinets

01911



Poulie de vilebrequin aluminium avec bord rouge et graduation  
Moteurs type 1 sauf 25cv et 30cv

01915



Poulie de vilebrequin aluminium avec graduation inscrite en noire  
Moteurs type 1 sauf 25cv et 30cv

01910



Poulie de vilebrequin aluminium avec bord noir et graduation  
Moteurs type 1 sauf 25cv et 30cv

01902



Poulie de vilebrequin noire anodisée, forme d'origine  
Moteurs type 1 1500 et 1600cc

04642



Clip de blocage pour vilebrequin  
Tous les moteurs refroidis par air

01532



Boulon pour volant moteur en Chromoly, avec plus grande rondelle  
Moteurs type 1 (sauf 25cv et 30cv), Moteurs type 3, Moteurs CT/CZ, Remarque Convient uniquement aux voitures à transmission manuelle

113105251G

111105227

01530



Boulon de volant moteur en chrome molybdène avec rondelle renforcé  
Moteurs type 1 (sauf 25cv et 30cv), Moteurs type 3, Moteurs CT/CZ, Remarque Convient uniquement aux voitures à transmission manuelle

01669



Boulons pour bielles 8740 du type 'H' en Chromoly, 5/16 pouces (8 pièces)  
Remplacement des boulons pour bielles du type 'H'

01601



Coussinets d'axes de piston (lot de 4 pièces)  
Moteurs type 1 1200cc (y compris 25cv et 30cv)

111105433



# Groupe 105 : vilebrequins, Bielles, Coussinets

01607



Coussinets d'axes de piston  
(lot de 4 pièces)

Moteurs type 1 1300, 1500,  
1600cc, Moteurs type 3,  
Moteurs CT/CZ

311105431A


01616



Coussinets de bielles +0,25  
Moteur type 1 (sauf 25cv et  
30cv), Moteur type 3, Moteur  
CT/CZ, Moteur WBX

113105707

05900



Coussinets de bielles +0,25  
Moteur type 1 (uniquement  
pour 25cv et 30cv)

05901



Coussinets de bielles +0,25  
Moteur type 1 (sauf 25cv et  
30cv), Moteur type 3, Moteur  
CT/CZ, Moteur WBX

113105707

01617



Coussinets de bielles +0,50  
Moteur type 1 (sauf 25cv et  
30cv), Moteur type 3, Moteur  
CT/CZ, Moteur WBX

113105713


05902



Coussinets de bielles +0,50  
Moteur type 1 (sauf 25cv et  
30cv), Moteur type 3, Moteur  
CT/CZ, Moteur WBX

113105713

05912



Coussinets de bielles +0,50  
Moteur type 1 (uniquement  
pour 25cv et 30cv)

01618



Coussinets de bielles +0,75  
Moteur type 1 (sauf 25cv et  
30cv), Moteur type 3, Moteur  
CT/CZ, Moteur WBX

113105719

05903




Coussinets de bielles +0,75  
Moteur type 1 (sauf 25cv et  
30cv), Moteur type 3, Moteur  
CT/CZ, Moteur WBX

113105719

# Groupe 105 : vilebrequins, Bielles, Coussinets

05946



Coussinets de bielles +0,75  
Moteur type 1 (uniquement pour 25cv et 30cv)


113105725

05904



Coussinets de bielles +1,00  
Moteur type 1 (sauf 25cv et 30cv), Moteur type 3, Moteur CT/CZ, Moteur WBX

05947



Coussinets de bielles +1,00  
Moteur type 1 (uniquement pour 25cv et 30cv)


01619



Coussinets de bielles +1,00  
Moteur type 1 (sauf 25cv et 30cv), Moteur type 3, Moteur CT/CZ, Moteur WBX

113105725

01606



Coussinets de bielles standards  
Moteur type 1 (uniquement pour 25cv et 30cv)

111105701A

01615



Coussinets de bielles standards  
Moteur type 1 (sauf 25cv et 30cv), Moteur type 3, Moteur CT/CZ Moteur WBX

113105701

05905



Coussinets de bielles standards  
Moteur type 1 (sauf 25cv et 30cv), Moteur type 3, Moteur CT/CZ Moteur WBX

113105701

01599



Ecrus pour bielles (lot de 8 pièces)  
Moteur type 1 1300, 1500, 1600cc, Moteurs type 1 1300, 1500cc et 1600cc, Moteurs type 3, Moteurs type 4, Moteurs CT/CZ, Moteurs WBX

113105427

01475




Bielles du type 'H' (lot de 4 pièces)  
Moteurs type 1, Moteurs type 3, Moteurs CT/CZ





# Groupe 105 : vilebrequins, Bielles, Coussinets

 01590




Cales/bagues de réglage du jeu axial de vilebrequin 0,30 mm (lot de 3 pièces)

Moteur type 1 1966 et après,  
Moteur type 3 1966 et après,  
Moteur CT/CZ tous modèles

113105283A

 01575




Cales/bagues de réglage du jeu axial de vilebrequin, 0,32 mm (lot de 3 pièces)

Moteurs type 1 1966 et après,  
Moteurs type 3 1966 et après,  
Moteurs CT/CZ tous modèles

113105285A

 01576




Cales/bagues de réglage du jeu axial de vilebrequin, 0,34 mm (lot de 3 pièces)

Moteurs type 1 1966 et après,  
Moteurs type 3 1966 et après,  
Moteurs CT/CZ tous modèles

113105287A

 04576




Cales/bagues de réglage du jeu axial de vilebrequin, 0,36 mm (lot de 3 pièces)

Moteurs type 1 1966 et après,  
Moteurs type 3 1966 et après,  
Moteurs CT/CZ tous modèles

113105289A

 04577



Cales/bagues de réglage du jeu axial de vilebrequin, 0,38 mm (lot de 3 pièces)

Moteurs type 1 1966 et après,  
Moteurs type 3 1966 et après,  
Moteurs CT/CZ tous modèles

 01504



Volant moteur allégé  
, Moteurs type 1 1200cc de 1980 (D 1 455 272) et après, 1500cc, 1600cc (Combi jusque 1975 châssis 216 2118 505), Moteurs type 3 de 8.1962 et après

 04504



Volant moteur allégé  
Moteurs type 1 1200cc de 1980 (D 1 455 272) et après, 1500cc, 1600cc (Combi jusque 1975 châssis 296 2118 505), Moteurs type 3 de 8.1962 et après

 01558



Clavette/clé de pignon d'arbre à cames  
Moteurs type 1, Moteurs type 3, Moteurs type 4, Moteurs CT/CZ, Moteurs WBX

111105213

 01646



Pignon d'arbre à cames sur le vilebrequin  
Moteurs type 1 (sauf 25cv et 30cv), Moteurs type 3, Moteurs CT, Moteurs WBX

113105209



# Groupe 105 : vilebrequins, Bielles, Coussinets

**41504**



Volant moteur allégé pour monter un moteur type 4 sur une boîte de vitesses type 1  
Moteurs type 4

**41535**



Roulement d'arbre primaire  
Moteur type 1 à l'intérieur du boulon de vilebrequin, Moteur type 3 à l'intérieur du boulon de vilebrequin, Moteur type 4 à l'intérieur du vilebrequin, Moteur CT/CZ à l'intérieur du boulon de vilebrequin, Moteur WBX à l'intérieur du vilebrequin

**111105313A**

**01937**



Poulie de vilebrequin du type sand seal bolt-in avec graduation inscrite en noir  
Moteurs type 1 sauf 25cv et 30cv

**01970**



Poulie performance du type sand seal avec graduation noir  
Moteur type 1 sauf 25cv et 30cv

**01938**



Poulie de vilebrequin du type sand seal machinery-in avec graduation inscrite en noir  
Moteurs type 1 sauf 25cv et 30cv

**01638**



Bourrage/joint SPI de vilebrequin silicone côté volant moteur avec étanchéité/lèvre additionnelle  
Moteurs type 1 1200cc (sauf 25cv et 30cv), 1300,1500 et 1600cc, Moteurs type 3, Moteurs CT/CZ

**01909**



Poulie de vilebrequin standard en métal peinture noire  
Moteur type 1 1500 et 1600cc

**01581**



Bielles standards (4 pièces)  
Moteur type 1 1300, 1500, 1600

**01639**



Bourrage/joint SPI de vilebrequin standard côté volant moteur  
Moteurs type 1 1200cc (sauf 25cv et 30cv), 1300,1500 et 1600cc, Moteurs type 3, Moteurs CT/CZ

**113105251G**

**311198401**

**113105245F**

# Groupe 105 : vilebrequins, Bielles, Coussinets

**03639**



Bouillage/joint SPI de vilebrequin silicone côté volant moteur avec étanchéité/lèvre additionnelle  
Moteurs type 1 1200cc (sauf 25cv et 30cv), 1300,1500 et 1600cc, Moteurs type 3, Moteurs CT/CZ

**113105245F**

**04643**



Entretoise/bague d'écartement sur vilebrequin  
Moteurs type 1 (sauf moteurs 25cv et 30cv), Moteurs type 3, Moteurs type 4, Moteurs CT/CZ, Moteurs WBX

**113105219**

**01640**



Bouillage/joint SPI de vilebrequin standard en silicone côté volant moteur  
Moteurs type 1 1200cc (sauf 25cv et 30cv), 1300,1500 et 1600cc, Moteurs type 3, Moteurs CT/CZ

**01503**



Volant moteur standard  
Moteurs type 1 1200cc de 1980 (D 1 455 272) et après, 1500cc, 1600cc (Combi jusque 1975 châssis 216 2118 505), Moteurs type 3 de 8.1962 et après

**311105271 • 311105273A**

**01641**



Goupilles standard pour volant moteur (lot de 4 pièces)  
Moteurs type 1 (sauf 25cv et 30cv), Moteurs type 3, Moteurs CT/CZ

**113105277**

**01535**



Boulon avec roulement pour volant moteur, modèle standard  
Moteur type 1 sauf 25cv et 30cv et modèles avec boîte de vitesses automatique, Moteur type 3 sauf modèles avec boîte de vitesses automatique, Moteur CT/CZ

**111105305E**

**02091**



Boulon avec roulement pour volant moteur, modèle standard  
Moteur type 1 30cv

**111105305C**

**02238**



Axe de distributeur/d'allumeur  
Moteurs type 1 de 8.1964 et après sauf moteurs 30cv, Moteurs type 3, Moteurs CT/CZ, Moteurs WBX

**113105231B**

**01592**




Rondelles/cales pour l'axe de distributeur/d'allumeur ou pour réglage des culbuteurs, la paire  
Distributeur Moteurs type 1 sauf 25cv 30cv, Moteurs type 3, Moteurs CT/CZ, WBX, Culbuteurs Moteurs type 1 25cv 30cv

**111105235A**



# Groupe 105 : vilebrequins, Bielles, Coussinets

06238



Ressort pour axe de distributeur/d'allumeur  
Moteur type 1, Moteur type 3, Moteur type 4, Moteur CT/CZ, Moteur WBX

111105233

01642



Pignon de distributeur sur vilebrequin  
Moteurs type 1, Moteurs type 3, Moteurs type 4, Moteurs CT/CZ, Moteurs WBX

111105223

01934



Boulon et rondelle pour poulie de vilebrequin  
Moteurs type 1

01908



Poulie standard de vilebrequin chromée  
Moteur type 1 1500 et 1600cc

113105251G

01649



Goupilles/ergots plus longues et plus larges pour volant moteur (lot de 8 pièces)  
Moteurs type 1 (sauf 25cv et 30cv), Moteurs type 3, Moteurs CT/CZ

01648



Goupilles/ergots allongées pour volant moteur (lot de 8 pièces)  
Moteur type 1 (sauf 25cv et 30cv), Moteur type 3, Moteur CT/CZ

01900



Poulie de vilebrequin performance 5 trous et graduation noirs  
Moteurs type 1 sauf 25cv et 30cv

01637



Joint torique pour volant moteur (59,4 x 3 mm)  
Moteur type 1 de 1966 et après, Moteur type 1 de 1966 et après, Moteur CT/CA

01633



Joint de volant moteur  
Moteurs type 1 25cv et 30cv


311105295A

111105279A



# Groupe 105 : vilebrequins, Bielles, Coussinets


04726



Joint d'étanchéité en métal du volant moteur  
Moteurs type 1 34cv de 1961 (6 213 300) jusque 4.1966 (D 0 076 331), 1300cc jusque 7.1966 (E 0 0004 200 et F 0 0741 384), Moteurs type 3 1500cc jusque 4.1966 (K 00 40 816 et M 0 000 299)\*, 1600cc jusque 4.1966 (T 0 210 166 et P 0 000 799)

113105279A

04728



Papier d'étanchéité/joint en papier du volant moteur  
Moteurs type 1 34cv jusque 1961 (code moteur 6 213 299), Moteurs type 3 uniquement avec volant moteur de 180mm 113 105 271 A

113105279

02097



Rondelle élastique pour boulon de volant moteur  
Moteurs type 1, Moteurs type 3, Moteurs CT/CZ

111105297

01904



Poulie de vilebrequin performance avec graduation  
Moteur type 1 (sauf 25cv et 30cv)

01901



Poulie de vilebrequin en aluminium anodisé noir avec graduation gravée au laser  
Moteurs type 1 sauf 25cv et 30cv

01697



Jeu de segments de pistons, 1ère sur-dimension  
Moteurs type 1 1200cc (30 et 34cv)

111198259A

01814



Jeu de segments de pistons, 2ème sur-dimension  
Moteurs type 1 1200cc (30 et 34cv)

111198261A

**107**  
Pistons, Segments,  
Kit Cylindres



# Groupe 107 : Pistons, Segments, Kit Cylindres

**04794**



Jeu de cylindres et pistons du type big-bore 1385cc (1200 slip-in)  
Moteurs type 1

**04795**



Jeu de cylindres et pistons du type big-bore 1385cc (1200 slip-in)  
Moteurs type 1

**01790**



Jeu de cylindres et pistons du type big-bore coulé 1641cc (slip-in)  
Moteurs type 1, Moteurs type 3, Moteurs CT/CZ

**01787**



Jeu de cylindres et pistons du type big-bore forgé 1641cc (slip-in)  
Moteurs type 1, Moteurs type 3, Moteurs CT/CZ

**01715**



Jeu de cylindres et pistons du type big-bore 1679cc (1600 slip-in)  
Moteurs type 1, Moteurs type 3, Moteurs CT/CZ

**01704**



Jeu de cylindres et pistons du type big-bore 1775cc  
Moteurs type 1, Moteurs type 3, Moteurs CT/CZ

**31119806987F**

**01702**



Jeu de cylindres et pistons du type big-bore 1835cc  
Moteurs type 1, Moteurs type 3, Moteurs CT/CZ

**01703**



Jeu de cylindres et pistons du type big-bore 1915cc  
Moteurs type 1, Moteurs type 3, Moteurs CT/CZ

**01700**



Jeu de cylindres et pistons du type big-bore 2110cc  
Moteurs type 1, Moteurs type 3, Moteurs CT/CZ

# Groupe 107 : Pistons, Segments, Kit Cylindres

**01791**



Jeu de cylindres et pistons du type big-bore 2180cc  
Moteurs type 1, Moteurs type 3, Moteurs CT/CZ

**01792**



Jeu de cylindres et pistons du type big-bore 2276cc  
Moteurs type 1, Moteurs type 3, Moteurs CT/CZ

**01832**



Jeu de segments de pistons du type big-bore grand alésage  
Moteur type 1, Moteur type 3, Moteur CT/CV

**01833**



Jeu de segments de pistons du type big-bore grand alésage  
Moteurs type 1, Moteurs type 3, Moteurs CT/ CV

**01834**



Jeu de segments de pistons du type big-bore grand alésage  
Moteur type 1, Moteur type 3, Moteur CT/CV

**01839**



Jeu de segments de pistons du type big-bore grand alésage  
Moteur type 1, Moteur type 3, Moteur CT/CV

**01858**



Jeu de segments de pistons du type big-bore grand alésage  
Moteur type 1, Moteur type 3, Moteur CT/CV

**01862**



Jeu de segments de pistons du type big-bore grand alésage  
Moteur type 1, Moteur type 3, Moteur CT/CV

**01864**



Jeu de segments de pistons du type big-bore grand alésage  
Moteur type 1, Moteur type 3, Moteur CT/CV



# Groupe 107 : Pistons, Segments, Kit Cylindres

01869



Jeu de segments de pistons  
du type big-bore grand  
alésage  
Moteur type 1, Moteur type  
3, Moteur CT/CV

31707



Jeu de segments de pistons  
du type big-bore grand  
alésage  
Moteurs type 1

01718



Jeu de cylindres et pistons  
1192cc (1200)  
Moteurs type 1

111198057A

01714



Jeu de cylindres et pistons  
1192cc (30 cv)  
Moteurs type 1

03718



Jeu de cylindres et pistons  
1493cc (1500)  
Moteurs type 1, Moteurs type  
3

04715



Jeu de cylindres et pistons du  
type big-bore 1679cc (1600  
slip-in)  
Moteurs type 1, Moteurs type  
3, Moteurs CT/CZ

111198057

311198063H

01701



Axe de piston taille standard,  
la pièce  
Moteurs type 1 1500 et  
1600cc, Moteurs type 3,  
Moteurs CT/CZ

01705



Jeu de segments de pistons  
standard  
Moteurs type 1 1200cc (30 et  
34cv)

01710



Jeu de segments de pistons  
standard  
Moteur type 1 25cv

311107411

111198157A

111198251

# Groupe 107 : Pistons, Segments, Kit Cylindres

 01823



Jeu de segments de pistons standard

Moteur type 1 1500cc,  
Moteur type 3 1500cc

315198163A

 31720



Jeu de segments de pistons standard

Moteur type 3 1500cc

311198263A

 01793



Bouchons en téflon de 13,40 mm pour axe de piston (lot de 8 pièces)

Moteurs type 1, Moteurs type 3, Moteurs CT/CV

 01795



Bouchons en téflon de 13,45 mm pour axe de piston (lot de 8 pièces)

Moteurs type 1, Moteurs type 3, Moteurs CT/CV

 01796



Bouchons en téflon de 13,70 mm pour axe de piston (lot de 8 pièces)

Moteurs type 1, Moteurs type 3, Moteurs CT/CV


 03793



Bouchons de 15,15 mm en téflon pour axe de piston (lot de 8 pièces)

Moteurs type 1, Moteurs type 3, Moteurs CT/CV

 01798



Rondelles de blocage pour coussinets d'axes de piston, 22 mm, 8 pièces

Moteurs type 1 1300, 1500 et 1600cc, Moteur type 3, Moteur CT/CZ

N0122761 • N122761



# Groupe 109 : Arbre à cames, Soupapes, Culbuteurs

## 109

Arbre à cames,  
Soupapes,  
Culbuteurs

05757



Pignon d'arbre à cames en aluminium  
Moteurs type 1 (uniquement pour 25cv et 30cv)

03757




Pignon d'arbre à cames en aluminium, qualité A  
Moteurs type 1 sauf 25cv et 30cv, Moteurs type 3

01757



Pignon d'arbre à cames en aluminium, qualité B  
Moteur type 1 sauf 25cv et 30cv, Moteur type 3

01729



Tiges de poussoir à longueur adaptable en Chromoly (lot de 8 pièces)  
Moteurs type 1 (sauf 25cv et 30cv), Moteurs type 3, Moteurs type 4, Moteurs CT/CZ, Moteurs WBX

01891



Coupelles d'appui ressort de soupape en Chromoly (lot de 8 pièces)  
Moteur type 1 (sauf 25cv et 30cv), Moteur type 3, Moteur CT/CZ

01731




Ressorts double de soupape, type racing (lot de 8 pièces)  
Moteurs type 1 de 8.1960 et après (sauf 30cv)

01739



Bouchons/capuchons renforcés pour tiges de soupape (8 pièces)  
Moteur type 1 sauf 25 et 30cv, Moteur type 3, Moteur CT/CZ, Moteur type 4, WBX

04729



Tiges de poussoir renforcées à extrémité libre (blank end) en Chromoly (lot de 8 pièces)  
Moteurs type 1 (sauf 25cv et 30cv), Moteurs type 3, Moteurs type 4, Moteurs CT/CZ, Moteurs WBX

# Groupe 109 : Arbre à cames, Soupapes, Culbuteurs

**01774**



Ressorts de soupape renforcés (lot de 8 pièces)  
Moteurs type 1 sauf 25 et 30cv, Moteurs type 3, Moteurs CT/CZ

**01734**



Ressorts renforcés de soupape avec coupelles d'appui et clavettes de soupape  
Moteurs type 1 (sauf 25cv et 30cv), Moteurs type 3, Moteurs CT/CZ

**01797**



Tubes de protection/enveloppes tige de poussoir à haute levée (lot de 8 pièces)  
Moteurs type 1 1300, 1500, 1600cc, Moteurs type 3

**01780**



Rampe de culbuteurs à haute levée Chromoly, 1,25 / 1, la paire  
Moteur type 1 de 8.1965 et après, Moteur type 3, Moteur CT/CZ, Moteur WBX

**01781**



Rampe de culbuteurs à haute levée Chromoly, 1,40 / 1, la paire  
Moteur type 1 de 8.1965 et après, Moteur type 3, Moteur CT/CZ, Moteur WBX

**01879**



Soupapes d'admission 30,0 x 7 mm, lot de 4 pièces  
Moteurs type 1 uniquement pour 30cv

**111109601A**

**01754**



Soupapes d'admission 31,5 x 8 mm (4 pièces)  
Moteur type 1, 1200cc sauf 25cv et 30cv

**113109601B**

**01748**



Soupapes d'admission 35,6 x 8 mm (4 pièces)  
Moteur type 1, 1300cc de 8.1970 et après, 1500cc, 1600cc B, C, AH, AG, AM et AE, 1600cc AD jusque 1973 (AD 886 566), 1600cc AF et AS jusque 7.1976, 1600cc AL jusque 1976 (AL 017 066), Moteur type 3, tous modèles, Moteur CT/CZ, tous modèles

**311109601**

**01733**



Serrures/clavettes durcies pour soupape (lot de 16 pièces)  
Moteur type 1 (sauf 25cv et 30cv), Moteur type 3, Moteur CT/CZ, Moteur type 4, WBX, Moteur Diesel de 4.1981 et après

**113109651A**



# Groupe 109 : Arbre à cames, Soupapes, Culbuteurs

04732



Serrures/clavettes durcies pour soupape (lot de 16 pièces)  
Moteur type 1 uniquement pour 25 et 30cv

111109651

01840



Soupapes 28,6 x 7 mm (4 pièces)  
Moteur type 1 25cv, admission et échappement,  
Moteur type 1 30cv, uniquement échappement

111109611A

04704



Joints pour tiges de soupape (lot de 8 pièces)  
Moteurs type 1 sauf 25 et 30cv de 1964 (numéro de moteur 8 339 393) jusque 9.1990,  
Moteurs type 3, Moteurs CT/CZ

113109619

01725



Ecrous de blocage M8 x 1,0 pour vis de réglage de soupape (lot de 8 pièces)  
Type 1 jusque 1983 (châssis 11-E-119 815), Type 3, Type 4 1700cc, CT/CZ

N0111521 • N111521 • N0111525

04783



Vis de réglage de soupape (la pièce)  
vis de remplacement pour culbuteurs à haute levée  
#01780 + #01781

01782



Vis de réglage de soupapes, lot de 8 pièces  
Moteurs type 1 jusque 1983 (châssis 11-E-119 815),  
Moteurs type 3, Moteurs type 4 1700cc, Moteurs CT/CZ

111109451 • 043109451

03784



Vis M8 de réglage de soupape à haute levée (lot de 8 pièces)  
Type 1 jusque 1983 (châssis 11-E-119 815), Type 3, Type 4 1700cc, CT/CZ

01784



Ecrou de blocage à billes pour vis de réglage de soupape (M8) (lot de 8 pièces)  
Type 1 jusque 1983 (châssis 11-E-119 815), Type 3, Type 4 1700cc, CT/CZ

04891




Ressorts de soupape (lot de 8 pièces)  
Moteurs type 1 25cv et 30cv

111109623



# Groupe 109 : Arbre à cames, Soupapes, Culbuteurs

**01762**



Tubes de protection/  
enveloppes réglables pour  
tige de poussoir (lot de 8  
pièces)

Moteurs type 1 (sauf 25cv et  
30cv), Moteurs type 3 jusque  
7.1970

**02095**



Poussoirs allégés du type  
WEB-CAM, 29 mm (lot de 8  
pièces)

Moteurs type 1 jusque 9.1992  
(sauf 25cv et 30cv), Moteurs  
type 3


**04632**



Poussoirs allégés avec  
conduite d'huile 28 mm (lot  
de 8 pièces)

Moteurs type 1 jusque 9.1992  
(sauf 25cv et 30cv), Moteurs  
type 3

**04633**



Poussoirs allégés avec  
conduite d'huile 30 mm (lot  
de 8 pièces)

Moteurs type 1 jusque 9.1992  
(sauf 25cv et 30cv), Moteurs  
type 3

**01799**



Poussoirs allégés avec  
conduite d'huile, 31 mm (lot  
de 8 pièces)

Moteurs type 1 jusque 9.1992  
(sauf 25cv et 30cv), Moteurs  
type 3

**01625**



Arbre à cames EMPI 22-4100  
(W-100) pour culbuteurs 1,1  
jusque 1,25

Moteur type 1 (sauf 25cv et  
30cv), Moteur type 3

**01626**



Arbre à cames EMPI 22-4110  
(W-110) pour culbuteurs 1,1  
jusque 1,25

Moteur type 1 (sauf 25cv et  
30cv), Moteur type 3

**01627**



Arbre à cames 22-4120 (W-  
120) de la marque EMPI pour  
culbuteurs 1,1 jusque 1,25

Moteur type 1 (sauf 25cv et  
30cv), Moteur CT/CZ

**01628**



Arbre à cames 22-4125 (W-  
125) de la marque EMPI pour  
culbuteurs 1,1 jusque 1,25

Moteur type 1 sauf 25cv et  
30cv, Moteur type 3



# Groupe 109 : Arbre à cames, Soupapes, Culbuteurs

01565



Arbre à cames avec spécifications Okrasa  
Moteur type 1 (uniquement pour 25cv et 30cv)

01634



Demi-coussinets pour arbre à cames 0,25 et carter standard  
Moteurs type 1 de 8.1965 et après, Moteurs type 3 de 8.1965 et après, Moteurs CT/CZ de 8.1965 et après, Moteurs WBX jusque 7.1985

01620



Demi-coussinets pour arbre à cames  
Moteurs type 1, Moteurs type 3, Moteurs CT/CZ de 8.1965 et après, Moteurs WBX jusque 7.1985

111198543

111198541

01776



Boulons pour pignon d'arbre à cames after-market (3 pièces)  
Moteur type 1 sauf 25cv et 30cv, Moteur type 3, Moteur CT/CZ, Moteur WBX

05776



Boulons pour pignon d'arbre à cames pour arbre à cames after-market (lot de 3 pièces)  
Moteurs type 1 uniquement 25cv et 30cv

03824



Pignons avec denture droite pour arbre à cames  
Moteurs type 1, Moteurs type 3, Moteurs CT/CZ, Moteurs WBX

01632



Poussoirs standard (lot de 8 pièces)  
Moteurs type 1 jusque 9.1992 (sauf 25cv et 30cv), Moteurs type 3

01745



Soupapes en acier inoxydable (lot de 4 pièces)  
Moteur type 1, Moteur type 3

01746



Soupapes en acier inoxydable (lot de 4 pièces)  
Moteur type 1, Moteur type 3, Moteur CT/CV

113109309C

# Groupe 109 : Arbre à cames, Soupapes, Culbuteurs

01747



Soupapes en acier inoxydable (lot de 4 pièces)  
Moteur type 1, Moteur type 3, Moteur CT/CV

03746



Soupapes en acier inoxydable (lot de 4 pièces)  
Moteurs type 1, Moteurs type 3, Moteurs CT/CV

01751



Joints en silicone pour tube de protection/enveloppe pour tige de poussoir (lot de 16 pièces)

Moteurs type 1 (sauf 25cv et 30cv), Moteurs type 3, Moteurs CT/CZ côté culasse, Moteurs WBX côté culasse

03428



Tiges de poussoir en acier, hautes performances (lot de 8 pièces)

Moteurs type 1 1300, 1500, 1600cc, Moteurs type 3 de 1963 (266 358)

03429



Tiges de poussoir standard en aluminium (lot de 8 pièces)

Moteurs type 1 1300, 1500, 1600cc, Moteurs type 3 de 1963 (266 358) et après

01890



Couppelles d'appui ressort de soupape standard pour soupape (lot de 8 pièces)

Moteurs type 1 (sauf 25cv et 30cv), Moteurs type 3, Moteurs CT/CZ

311109301A

113109641B

04890



Couppelles d'appui ressort de soupape standard (lot de 8 pièces)

Moteurs type 1 25cv et 30cv

111109641

01569



Ressorts de soupape standard, lot de 8 pièces  
Moteurs type 1 1300, 1500 et 1600cc, Moteurs type 3 de 8.1964

113109623C

01574



Arbre à cames standard  
Moteur type 1 (uniquement pour 25cv et 30cv)



# Groupe 109 : Arbre à cames, Soupapes, Culbuteurs

**03787**



Arbre à cames standard  
Moteur type 1 jusque 7.1971  
(sauf 25cv et 30cv), Moteur  
type 3 jusque 7.1971

**113109345A**

**01763**



Joints pour tube de protection/  
enveloppe pour tige de poussoir (lot  
de 16 pièces)  
Moteurs type 1 1200 (sauf 25cv et  
30cv), Moteurs type 1 1300, 1500,  
1600cc, Moteurs type 3, Moteurs CT/  
CZ côté culasse, Moteurs WBX côté  
culasse

**113109335**

**01759**



Tubes de protection standard  
pour tige de poussoir (non  
traités) (lot de 8 pièces)  
Moteurs type 1 1200cc (sauf  
25cv et 30cv)

**01760**



Tubes de protection standard  
pour tige de poussoir, pas  
traités (lot de 8 pièces)  
Moteurs type 1 1300, 1500,  
1600cc, Moteurs type 3

**311109335 • 126109335**

**01766**



Tubes de protection standard  
en inox pour tige de poussoir  
(lot de 8 pièces)  
Moteurs type 1 1200cc (sauf  
25cv et 30cv)

**113109335**

**01770**



Tubes de protection standard  
en inox pour tige de poussoir  
(lot de 8 pièces)  
Moteurs type 1 1300, 1500 et  
1600cc, Moteurs type 3

**311109335 • 126109335**

**01584**



Tiges de poussoir avec  
poussoirs (lot de 8 pièces)  
Moteur type 1 25cv et 30cv

**111109301A**

**21756**



Joints côté carter pour tube-  
enveloppe (lot de 8 pièces)  
Moteurs CT/CZ, WBX,  
Moteurs type 1 et type 3 pour  
tubes de protection #04797

**070109345**

**04763**



Joints côté culasse pour  
tube-enveloppe (lot de 16  
pièces)  
Moteurs type 1 25cv et 30cv

**111109345**

# Groupe 109 : Arbre à cames, Soupapes, Culbuteurs

01755



Tubes de protection pour tige de poussoir (non traités) (8 pièces)  
 Moteurs type 1 25cv et 30cv

111109335

04755



Tubes de protection/ enveloppe en inox pour tiges de poussoir (lot de 8 pièces)  
 Moteurs type 1 25cv et 30cv

111109335

01592



Rondelles/cales pour l'axe de distributeur/d'allumeur ou pour réglage des culbuteurs, la paire Distributeur Moteurs type 1 sauf 25cv 30cv, Moteurs type 3, Moteurs CT/CZ, WBX, Culbuteurs Moteurs type 1 25cv 30cv

111105235A

01800



Coupelles d'appui ressort de soupape en titane (lot de 8 pièces)  
 Moteurs type 1 (sauf 25cv et 30cv), Moteurs type 3, Moteurs CT/CZ

03788



Rondelles pour axe de rampe de culbuteurs (lot de 8 pièces)  
 Moteurs type 1 (sauf 25cv et 30cv), Moteurs type 3, Moteurs CT/CT, Moteurs WBX

113109435 • 025109435

03005



Rondelles/cales de réglage culbuteur, lot de 8 pièces  
 0,254mm / 0,10 pouce

03006



Rondelles/cales de réglage culbuteur (lot de 8 pièces)  
 0,381mm / 0,15 pouces

03007



Rondelles/cales de réglage culbuteur (lot de 8 pièces)  
 0,762mm / 0,30 pouces

03008



Rondelles/cales de réglage culbuteur (lot de 8 pièces)  
 1,524mm / 0,60 pouces



# Groupe 109 : Arbre à cames, Soupapes, Culbuteurs

 03004



Axes pour rampe de culbuteurs standard, la paire  
Moteur type 1 (sauf 25cv et 30cv), Moteur type 3, Moteur CT/CZ, Moteur WBX

113109407

 03779



Rondelles élastiques pour axe de rampe de culbuteurs (lot 4 pièces)

Moteurs type 1 (sauf 25cv et 30cv), Moteurs type 3, Moteurs CT/CZ

113109437

 03785




Cavaliers axes de rampe de culbuteurs ou porte balai klaxon (4 pièces)

Moteur type 1 25cv et 30cv (rampe culbuteurs), Moteur type 1 et Ghia jusque 7.1959 (support de balais)

111109425


 03000



Plaques de réglage pour axe de rampe de culbuteurs (lot de 4 pièces)

Moteurs type 1, sauf 25cv et 30cv, Moteurs CT/CZ, WBX, Moteurs T4, avec petite modification


 03001



Plaques de réglage pour axe de rampe de culbuteurs (lot de 4 pièces)

Moteurs type 1, sauf 25cv et 30cv, Moteurs CT/CZ, WBX, Moteurs T4, avec petite modification

 03002



Plaques de réglage pour axe de rampe de culbuteurs (lot de 4 pièces)

Moteurs type 1, sauf 25cv et 30cv, Moteurs CT/CZ, WBX, Moteurs T4, avec petite modification

 02991



Rondelles/cales de réglage pour axe de rampe de culbuteurs à haute levée, lot de 8 pièces

pour références #01780 et #01781, épaisseur: 0,381mm, diamètre intérieur: 19,50mm, diamètre extérieur: 25,40mm

 02990



Rondelles/cales de réglage pour axe de rampe de culbuteurs à haute levée pour références #01780 et #01781, lot de 8 pièces

épaisseur: 0,762mm, intérieur: 19,50mm, extérieur: 25,40mm

 02992



Rondelles/cales de réglage pour axe de rampe de culbuteurs à haute levée pour références #01780 en #01781, lot de 8 pièces

épaisseur: 0,254mm, intérieur: 19,50mm, extérieur: 25,40mm

# Groupe 109 : Arbre à cames, Soupapes, Culbuteurs

**03786**



Cavaliers de verrouillage pour axe de rampe de culbuteurs (lot de 4 pièces)  
Moteurs type 1 (sauf 25cv et 30cv), Moteurs type 3 tous Types, Moteurs CT tous Types, Moteurs WBX tous Types

**113109439**

**01785**



Axes de rampe de culbuteurs, renforcés, la paire  
Moteur type 1 de 8.1960 et après, Moteur type 3, Moteur CT/CZ, Moteur WBX

**01783**



Culbuteurs 1,25 / 1 (8 pièces)  
Moteur type 1 de 8.1960 et après et Ghia de 8.1960 et après, Moteur Combi 1200, 1300, 1500, 1600cc de 8.1960 et après, Moteur type 3 et type 181/Kübel, Moteur Combi T3 et WBX

**01753**



Soupapes d'échappement 30,0 x 8 mm (4 pièces)  
Moteur type 1, 1200cc sauf 25cv et 30cv, 1300cc jusque 7.1970

**113109612**

**01749**



Soupapes d'échappement 32,0 x 8 mm (lot de 4 pièces)  
Moteurs type 1, 1300 AB, 1300 AC jusque 1974 (AC 008 539), 1300 AR jusque 1974 (AR 009 252), 1500, 1600 B, C, AD, AH, AG, AM et AE, 1600 AF jusque 1974 (AF 048 725), 1600 AS jusque 1974 (AS 203 629), 1600 AL jusque 12.1974, Moteurs type 3 tous les modèles

**113109612A • 311109612**

**04797**



Tubes de protection/enveloppes réglable à ressorts pour tige de poussoir (8 pièces)  
Moteur type 1 à haute levée (sauf 25cv et 30cv), Moteur CT/CZ standard, Moteur WBX standard

**025109337**

**01761**



Tubes de protection/enveloppes réglable à ressorts (Windage) pour tige de poussoir (lot de 8 pièces)  
Moteurs type 1 1200cc (sauf 25cv 30cv), Moteurs type 1 1300, 1500, 1600cc, Moteurs type 3

**01624**



Pignons réglables avec denture droite pour arbre à cames, avec possibilité de réglage  
Moteurs type 1, Moteurs type 3, Moteurs CT/CZ moteurs, Moteurs WBX

**01764**



Bagues d'étanchéité en caoutchouc de remplacement, lot de 16 pièces  
Tubes de protection/enveloppes tige de poussoir réglable par ressort #01761



# Groupe 109 : Arbre à cames, Soupapes, Culbuteurs

01712



Tubes de protection/  
enveloppes (Windage) pour  
tige de poussoir (lot de 8  
pièces)

Moteurs type 1 1300, 1500,  
1600cc, Moteurs type 3

01758



Tubes de protection/  
enveloppes en inox  
(Windage) pour tige de  
poussoir (lot de 8 pièces)

Moteurs type 1 1300, 1500,  
1600cc, Moteurs type 3

## 115

### Pompes à huile, Remplissage d'huile

01813



Filtere d'huile du type Lifetime  
(remplacement)  
pour carter d'huile #01812 et  
#01884

04846



Anneaux d'étanchéité M6, lot  
de 6 pièces

Diamètre intérieur: 6mm,  
Diamètre extérieur: 10mm,  
Épaisseur: 1mm, Matériau:  
cuivre

N138042• N0138042

04966

Geen afbeelding beschikbaar  
*No image available*  
Image non disponible



Jointe d'étanchéité pour vis de  
piston à pression d'huile et conduite  
d'admission du chauffage de  
stationnement, la paire

Vis de piston de pression d'huile  
Moteurs type 1, Moteurs type 3,  
Tuyau d'aspiration du réchauffeur de  
gaz Type 3 de 8.1965 jusque 7.1971

N0138174N138171• N0138171

01881



Joint de tuyau (côté carter) de  
ventilation de carter moteur  
Moteur type 1 1200 de 8.1955  
jusque 7.1975, Moteur type  
1 1300, 1500, 1600 jusque  
7.1972

111115491

04620



Jauge de niveau d'huile billet  
style  
Moteur type 1 de 8.1960 et  
après sauf moteur 30cv



# Groupe 115 : Pompes à huile, Remplissage d'huile

**01847**



Bouchon de reniflard/  
remplissage d'huile chromé  
de forme convexe  
Moteur type 1 de 8.1955  
et après (sauf moteurs à  
injection avec code moteur  
AJ), Moteur diesel sur cache-  
culbuteurs

**01990**



Plaque de fermeture  
d'ouverture du reniflard  
Moteurs type 1

**113115349**

**04970**



Kit carter moteur  
Moteurs type 1 de 8.1970  
et après, Moteurs type 3,  
Moteurs type 181/Kübel, +  
nouveau carter #04969

113198033- 311115315A- 113115349- 113115411- 111115421A-  
111115425A- 111115431C- N110088- N138171- N143953- N143963-  
N144434- N144521- N145581- N0110088- N01100818- N01224111-  
N0138171- N0143953- N0143968- N0144521- N0145581- N01444312

**04856**



Couvercle de tamis d'huile  
avec boulon de vidange  
d'huile magnétique  
Moteurs type 1 (uniquement  
25cv et 30cv)

**111115181B- N138152-  
N0138156**

**04855**



Couvercle de tamis d'huile  
avec trou pour boulon de  
vidange d'huile  
Moteurs type 1 (sauf 25cv  
et 30cv), Moteurs type 3,  
Moteurs CT/CZ

**122115181A**


**01855**



Couvercle de tamis d'huile  
chromée avec trou pour  
boulon de vidange d'huile  
Moteur type 1 (sauf 25cv et  
30cv), Moteur type 3, Moteur  
CT/CZ


**122115181A**

**01885**



Joint de couvercle de tamis  
d'huile (la pièce)  
uniquement pour la pompe à  
huile supplémentaire de 0,95  
litre #01884

**01857**



Joints de couvercle de tamis  
d'huile (kit complet)  
Moteurs type 1 uniquement  
pour 25cv et 30cv

**111115189- N138042-  
N0138042- N138152- N0138152**

**03852**



Couvercle de tamis d'huile  
avec boulon de vidange  
d'huile magnétique  
Moteurs type 1 uniquement  
pour le 30cv de 1955 (1 677  
688) et après

**111115189- N138152- N0138152-  
N0138042- N0138042- 111115181B-  
111115175A- N110623- N0110624**



# Groupe 115 : Pompes à huile, Remplissage d'huile

01897



Filtre de reniflard de carter moteur  
Haut: 50mm, En bas: 57mm,  
Hauteur: 41mm, Taille  
intérieure du raccord: 13mm

01769



Bouchons pour boîte de  
ventilation de carter moteur,  
la paire  
Longueur totale: 32,4mm,  
Diamètre du côté du tuyau:  
12,6mm, Diamètre du trou de  
montage: 16mm, Longueur  
du filetage: 14mm

01896



Ventilation de carter moteur  
(kit complet)

01980



Ventilation de carter moteur  
Moteurs type 1 (sauf 25cv et  
30cv)

01880



Joint de sortie de tuyau de  
ventilation de carter moteur  
Type 1 1200cc 1963 jusque  
7.1975,, Type 1 1300, 1500 et  
1600 jusque 7.1972, Moteur type  
3 jusque 7.1967, Moteur type 3  
de 8.1968 et après

03848



Reniflard 45° poli  
Moteurs type 1 sauf 25cv et  
30cv

311115541

01845



Reniflard droit poli  
Moteurs type 1 sauf 25cv et  
30cv

01947



Bouchon de reniflard/  
remplissage d'huile chromé  
avec nervures  
Moteur type 1 de 8.1955  
et après (sauf moteurs à  
injection avec code moteur  
AJ), Moteur diesel sur cache-  
culbuteurs

01997



Filtre à huile haute  
performance  
uniquement pour adaptateur  
#01825 et #03827

# Groupe 115 : Pompes à huile, Remplissage d'huile

04850



Boulon de vidange d'huile magnétique noir  
Moteurs type 1 de 8.1959 et après, Moteurs type 3, Moteurs CT/CZ

01812



Carter d'huile additionnel avec filtre éternel (Lifetime)  
Moteurs type 1 (sauf 25cv et 30cv), Moteurs type 3, Moteurs CT/CZ

04847



Bague d'étanchéité du bouchon de vidange d'huile, la pièce  
Moteurs type 1 de 8.1959 et après, Moteurs type 3, Moteurs type 4, Moteurs CT/CZ

N138152 • N0138156 • N0138152

01816



Kit pistons de pression d'huile moteur  
Moteur type 1 sauf 25 et 30cv, Moteur type 3

04971



Boulon fileté pour pistons de pression d'huile moteur, la pièce  
Moteurs type 1 sauf 25cv et 30cv, Moteurs type 3

04262



Joints d'étanchéité pour piston à pression d'huile, la pièce  
Moteurs type 1 25cv et 30cv

N138201 • N0138202

03827



Adaptateur de filtre à huile, connexion à droite

01825



Adaptateur/support de filtre à huile, connexion à gauche

41885



Joint/manchon de raccordement pour jauge de niveau d'huile  
Moteur type 4 jusque 7/1979 (remplace le manchon d'origine O.E.M.), Moteur type 1 pour une meilleure étanchéité

021119245




# Groupe 115 : Pompes à huile, Remplissage d'huile

**01843**



Guide pour jauge de niveau d'huile, kit de conversion  
Pour conversion de moteur type 3 vers moteur type 1


**01998**



Joints de pompe à huile  
Type 1 1200cc de 1967 (D 0230001) et après, 1300cc de 1967 (E 0013651 and F 1225018) et après, 1500cc de 1967 (L 0018100 and H 0822052) et après, 1600cc, Type 3 1500cc de 1967 (K 0090196) et après, 1600cc de 1967 (T 0445098) et après, CT/CZ, Type 4 (utilisez un des deux joints), WBX

11115131B • 11115111B

**03498**



Joints de pompe à huile, kit de deux joints  
Moteurs type 1 25, 30 et 34cv jusque 7.1965, 1200cc jusque 1967 (D 0 230 000), 1300cc jusque 1967 (E 0 013 650 and F 1 225 017), 1500cc jusque 1967 (L 0 018 099 and H 0 822 051), Moteurs type 3 1500cc jusque 1967 (K 0 090 195), 1600cc jusque 1967 (T 0 445 097)

11115131A • 11115111A

**01804**



Joint de pompe à huile pompe haut débit #01802, #01803, pompe haut débit avec filtre #01806 et #01807, pompe filtre flow #01983 et #01984

**01844**



Couvercle/bouchon de reniflard/d'huile  
remplacement pour reniflard #01845

**04882**



Joint en caoutchouc pour bouchon de reniflard/remplissage d'huile  
Moteur type 1 de 10.1992 et après, Moteur diesel pour reniflard sur cache-culbuteurs, et pour remplacement de la référence #1882

06A103483D

**01903**



Joint pour bouchon de reniflard/remplissage d'huile  
remplacement pour les références #01844, #01845, #01875, #01878 et #03848

**04883**



Joint en liège pour bouchon de reniflard/remplissage d'huile  
Moteurs type 1 8.1955 jusque 9.1992, Moteurs type 3

11115487

**31845**



Joint d'ouverture du reniflard ou carter moteur  
Reniflard Moteur type 3, Moteur CT/CZ, WBX, Carter Moteur type 1 sauf 25cv et 30cv

31115315A • 025115315

# Groupe 115 : Pompes à huile, Remplissage d'huile

**01848**



Reniflard avec bouchon et avec tube de ventilation (chromé)  
Moteur type 1 1200cc (34cv) jusque 1961 (code moteur 5 703 137), Moteur type 1 1200cc (34cv) 1963 (code moteur 8 046 097) jusque 7.1966, Moteur type 1 1300cc jusque 7.1966

**211115451A**

**01849**



Reniflard avec bouchon mais sans tube de ventilation (chromé)  
Moteur type 1 1200cc (34cv) jusque 7.1975, Moteur type 1 1300cc jusque 7.1972, Moteur type 1 1500cc jusque 7.1972, Moteur type 1 1600cc jusque 7.1972

**113115451E**

**01872**



Ecrou pour fixer conduite de remplissage d'huile moteur  
Type 1 et Ghia de 8.1960 et après (sauf 30cv), Combi 1200, 1300, 1500, 1600 de 8.1960 et après (sauf 30cv et CT), Type 181

**113115495**

**01846**



Joint pour bouchon et pour conduite de remplissage d'huile moteur pour remplissage d'huile #01845, #01875, #01878 et #03848, pour bouchon d'huile #01980

**113115475**

**03847**



Joint de la boîte de remplissage d'huile ou du reniflard  
Moteurs type 1 (sauf 25cv et 30cv), Moteurs type 3

**03846**



Joint pour remplissage d'huile moteur  
Moteurs type 1 25cv et 30cv

**111115475A**

**01853**



Tamis d'huile  
Moteurs type 1 1200cc de 1967 jusque 7.1969, 1300cc (F) de 1967 jusque 7.1969, 1300cc (E) de 1968 jusque 7.1969, 1500cc (H) sans EGR de 8.1967 jusque 7.1969, 1500cc (H) avec EGR de 1967 jusque 7.1969, 1500cc (L) de 1967 jusque 1969, Moteurs type 3 1500 et 1600cc jusque 7.1969

**311115175A**

**01893**



Tamis d'huile  
Moteurs type 1 30cv de 1955 (1 677 688) et après

**111115175A**

**02000**



Tamis d'huile  
Moteurs type 1 1200cc (D) jusque 1967, 1300cc (F) jusque 1967, 1300cc (E) jusque 1968, 1500cc (L) jusque 1967, 1500cc (H) sans EGR jusque 7.1967, 1500cc (H) avec EGR de 1967

**113115175**



# Groupe 115 : Pompes à huile, Remplissage d'huile

01851



Joint papier de couvercle de tamis d'huile  
Moteurs type 1 (sauf 25cv et 30cv), Moteurs type 3, Moteurs CT/CZ

113198031

01875



Reniflard droit couleur rouge anodisée  
Moteurs type 1 sauf 25cv et 30cv

01854



Joint silicone de couvercle de tamis d'huile  
Moteurs type 1 (sauf 25cv et 30cv), Moteurs type 3, Moteurs CT/CZ

04851



Boulon standard de vidange d'huile  
Moteurs type 1 de 8.1959 et après, Moteurs type 3, Moteurs CT/CZ

113115193

01826



Filtre à huile standard  
le remplacement des filtres standard Moteurs type 1 de 10.1992, Autres applications remplacement pour les pompes à huile #01806 et #01807, à utiliser pour les adaptateurs #01825 et #03827

056115561G

01886



Pompe à huile standard  
Moteurs type 1 jusqu'à 1967\*, Moteurs type 3 jusqu'à 1967\*

11115107 • 31115107 • 11115111A

01887



Pompe à huile standard  
Moteurs type 1 de 1967 jusqu'à 7.1969\*, Moteurs type 3 de 1967 jusqu'à 7.1969\*, Remarque \* Moteurs type 1, 1200cc code moteur D à partir de D 0 230 001, 1300cc code moteur E de E 0 013 651, 1300cc code moteur F de F 1 225 019, 1500cc code moteur L de L 0 018 100, 1500cc code moteur H de H 0 822 052, 1600cc code moteur B toutes les années, \* Moteurs type 3, 1500cc code moteur K de K 0 090 196, 1500cc code moteur M de M 0 001 257, 1600cc code moteur T de T 0 445 098, 1600cc code moteur P tous les modèles, 1600cc code moteur U toutes les années, 1600cc code moteur X toutes les années

31115107A • 31115123A • 31115115 • 31115107A

03883



Couvercle/bouchon standard de reniflard/remplissage d'huile  
Moteur type 1 de 8.1955 jusqu'à 9.1992 (sauf moteur à injection avec code AJ)

11115485

04852



Couvercle de tamis d'huile chromée avec bouchon de vidange d'huile magnétique  
Moteurs type 1 1200cc de 1967 jusqu'à 7.1969, 1300cc (F) de 1967 jusqu'à 7.1969, 1300cc (E) de 1968 jusqu'à 7.1969, 1500cc (H) sans EGR de 8.1967 jusqu'à 7.1969, 1500cc (H) avec EGR de 1967 jusqu'à 7.1969, 1500cc (L) de 1967 jusqu'à 1969, Moteurs type 3 1500 et 1600cc jusqu'à 7.1969

113198031 • 31115175A • N110623 • N0110624

# Groupe 115 : Pompes à huile, Remplissage d'huile

**04857**



Couvercle de tamis d'huile avec  
boulon de vidange d'huile magnétique  
Moteurs type 1 1200cc (D) jusque  
1967, 1300cc (F) jusque 1967, 1300cc  
(E) jusque 1968, 1500cc (L) jusque  
1967, 1500cc (H) sans EGR jusque  
7.1967, 1500cc (H) avec EGR jusque  
1967

113198031 • 113115175 •  
N110623 • N0110624

**01841**



Jauge chromée de niveau  
d'huile  
Moteurs type 1 (sauf 25cv et  
30cv)

113115611

**01882**



Couvercle/bouchon standard  
chromé de reniflard/remplissage  
d'huile  
Moteur type 1 de 8.1955 (sauf  
moteurs à injection avec code  
AJ), Moteur diesel sur cache-  
culbuteurs

111115485

**03853**



Couvercle de tamis d'huile en  
aluminium, avec boulon de  
vidange  
Moteur type 1 (sauf 25cv et  
30cv), Moteur type 3, Moteur  
CT/CZ

**01852**



Couvercle de tamis d'huile avec boulon de  
vidange d'huile magnétique  
Moteurs type 1 1200cc de 1967 jusque  
7.1969, 1300cc (F) de 1967 jusque 7.1969,  
1300cc (E) de 1968 jusque 7.1969, 1500cc  
(H) sans EGR de 8.1967 jusque 7.1969,  
1500cc (H) avec EGR de 1967 jusque 7.1969,  
1500cc (L) de 1967 jusque 1969, Moteurs  
type 3 1500 et 1600cc jusque 7.1969

113198031 • 122115181A •  
311115175A • N110623 • N0110624

**04858**



Couvercle de tamis d'huile  
avec boulon de vidange d'huile  
magnétique  
Moteurs type 1 1200cc (D) jusque  
1967, 1300cc (F) jusque 1967, 1300cc  
(E) jusque 1968, 1500cc (L) jusque  
1967, 1500cc (H) sans EGR jusque  
7.1967, 1500cc (H) avec EGR 1967

113198031 • 122115181A •  
113115175 • N110623 • N0110624

**01878**



Reniflard droit couleur noire  
anodisée  
Moteurs type 1 sauf 25cv et  
30cv

**Empi**



# Groupe 117 : Radiateurs d'huile, Durites

## 117

### Radiateurs d'huile, Durites

00987




Colliers de serrage Econ-o-fit,  
bleu anodisé, la paire  
pour durite/flexible avec  
diamètre maximum de  
20,9mm

00986



Colliers de serrage Econ-o-fit,  
rouge anodisé, la paire  
pour durite/flexible avec  
diamètre maximum de  
20,9mm

01861



Raccordement laiton mâle-  
femelle de tuyaux/durites/  
flexibles, la paire  
Filetage 3/8 pouces NPT,  
Angle directionnel: 90°

01913



Raccordement laiton mâle-  
femelle de tuyaux/durites, la  
paire  
Filetage 3/8 pouces NPT,  
Angle directionnel: 45°

01860



Raccordement laiton mâle de  
tuyau/durite/flexible, la paire  
Taille du filetage: 3/8» NPT,  
Taille de l'ardillon du tuyau:  
12,7mm

01898



Raccordement laiton mâle de  
tuyau/durite/flexible, la paire  
Taille du filetage: 1/2» NPT,  
Taille de l'ardillon du tuyau:  
12,7mm

04860



Raccordement laiton mâle de  
tuyau/durite/flexible, la paire  
Taille du filetage: 1/4» NPT,  
Taille de l'ardillon du tuyau:  
12,7mm

03898



Raccords laiton femelle pour  
tuyau/durite/flexible d'huile,  
la paire  
Filetage -8 AN, Taille de  
l'ardillon du tuyau: 12,7mm



# Groupe 117 : Radiateurs d'huile, Durites

01905



Radiateur d'huile  
Moteurs type 1 jusque 7.1969

11117021C • 11117021D


01906



Radiateur d'huile  
Moteurs type 1 1200cc de  
8.1969 et après \*, 1300, 1500  
et 1600cc de 8.1969 jusque  
7.1970


11117021E

01865




Radiateur d'huile avec 24  
plaques  
280 x 125 x 40mm

01866



Radiateur d'huile avec 48  
plaques  
280 x 190 x 40mm

01867



Radiateur d'huile avec 72  
plaques  
280 x 260 x 40mm

01821



Raccords départ / retour  
d'huile double  
Moteurs type 1 de jusque  
7.1970 (de 8.1970 et après  
avec modifications)

01993



Plaque de fermeture  
d'ouverture du radiateur  
d'huile  
Moteurs type 1, Moteurs type  
3, Moteurs type 4, Moteurs  
CT/CZ

01976



Radiateur d'huile avec  
ventilateur  
280 x 260 x 40mm, 12V / 80  
watt

01820



Dérivation du radiateur  
d'huile  
Moteurs type 1



# Groupe 117 : Radiateurs d'huile, Durites

04824



Joint pour radiateur d'huile,  
entre bride et carter  
pièce de remplacement pour  
référence #01820 et #01993,  
option pour référence  
#01821


03724



Joints pour radiateur d'huile,  
la paire  
Moteurs type 1 de jusque  
7.1969, Moteurs type 3 de  
jusque 7.1962


111117151

01838




Radiateur d'huile avec 24  
plaques  
280 x 125 x 40mm, kit  
complet

01837




Radiateur d'huile avec 48  
plaques  
280 x 190 x 40mm, kit  
complet

01830



Radiateur d'huile avec 6  
canaux  
300 x 190 x 60mm, kit  
complet

01836



Radiateur d'huile avec 72  
plaques  
280 x 260 x 40mm, kit  
complet

01831



Radiateur d'huile avec 8  
canaux  
340 x 130 x 90mm, kit  
complet


03725



Joints de radiateur d'huile  
adaptateur de 8 mm à 10 mm  
Moteurs type 1 jusque  
7.1969, Moteurs type 3 de  
8.1962 jusque 7.1969

111198029

00988



Tuyau/durite/flexible d'huile  
avec revêtement en inox, au  
mètre  
diamètre intérieur 12,7mm,  
diamètre extérieur 17mm

# Groupe 117 : Radiateurs d'huile, Durites

00989



Tuyau/durite/flexible d'huile avec revêtement en inox, au mètre  
diamètre intérieur 14,2mm, diamètre extérieur 20,9mm

00975



Tuyau/durite/flexible d'huile avec renforcement en textile, au mètre  
diamètre intérieur 12,7mm, diamètre extérieur 20mm

01870



Thermostat d'huile

01871



Joints toriques du thermostat à huile, la paire  
EMPI 33-5010-0, Paruzzi  
#01870

01091



Goujon pour culasse M8 x 40 mm six pans (4 pièces)

01977



Interrupteur thermique pour radiateur d'huile pour référence #1976 ou pour applications personnalisée

01935



Couvercle de ventilateur intérieur (devant la dynamo ou l'alternateur) chromé  
Moteur type 1 avec alternateur AC, Moteur type 1 avec dynamo DC diamètre de 105mm

131119259

01928



Couvercle de ventilateur extérieur bleu avec ailettes  
Moteurs type 1 avec alternateur ou dynamo avec diamètre 105mm

## 119 Blindages, Ventilations



# Groupe 119 : Blindages, Ventilations

**03866**



Ressorts de sécurité (lot 4 pièces)  
Régulateur d'air frais Moteurs type 1,  
Mécanisme de la pédale d'accélérateur  
Cox de 8.1957 jusque 1966 (châssis 116  
851 649), Combi jusque 7.1972, Type  
3 jusque 1964 (châssis 315 048 101),  
Câbles et tiges de chauffage et d'air  
frais Combi de 8.1967 jusque 7.1979

**211259283**

**01925**



Couvercle de ventilateur  
extérieur (devant la dynamo ou  
l'alternateur) chromé  
Moteur type 1 avec alternateur  
AC, Moteur type 1 avec dynamo  
DC diamètre de 105mm

**113119261B**

**01919**



Couvercle de ventilateur  
extérieur (devant la dynamo  
ou l'alternateur) noir  
Moteur type 1 avec  
alternateur AC ou dynamo  
diamètre 105mm

**043119261 • 131119261**

**32225**



Blindage/tôle cylindres, la paire  
Moteurs type 1 pour un meilleur  
refroidissement, Moteurs type 3,  
jusque 7.1970 pour un meilleur  
refroidissement, de 8.1970 et  
après tôle d'origine, Moteurs CT/  
CZ, tôle d'origine

**113119451**

**04925**



Couvercle de ventilateur, kit  
complet (en 3 pièces) noir  
Moteurs type 1 avec  
alternateur, Moteurs type 1  
avec dynamo à diamètre de  
105mm

**043119261 • 131119261 •  
131119471A • 131119271**

**08000**



Boulons centreurs avec rondelle  
fixée pour blindage/tôle  
moteur, standard (lot de 50  
pièces)

Taille du filetage: M6 x 1,00,  
Longueur: 12mm, Type de  
tête de vis: fendue, Matériau:  
acier galvanisé, Diamètre de la  
rondelle: 11,85mm

**01926**



Couvercle de ventilateur  
extérieur jaune avec ailettes  
Moteurs type 1 avec  
alternateur ou dynamo avec  
diamètre 105mm

**01094**



Joint pour tuyaux de chauffage  
ou échangeur de chaleur, la paire  
Moteurs type 1 Chauffage: de  
1.1963 jusque 7.1970, Filtre à  
air: Cox et Ghia 1500 et 1600cc  
jusque 7.1970

**113119585A**

**04094**



Joint pour tuyaux de  
chauffage ou échangeur de  
chaleur, la paire  
Moteurs type 1 de 8.1970 et  
après

**113119585B**

# Groupe 119 : Blindages, Ventilations

02202



Carter de ventilation/  
soufflante chromé, sans  
chauffage  
Moteur type 1 1200, 1300,  
1500cc jusque 7.1970

02204



Carter de ventilation/  
soufflante chromé, avec  
chauffage  
1200, 1300, 1500cc jusque  
7.1970

02219



Carter de ventilation/  
soufflante noir, sans  
chauffage  
1200, 1300, 1500cc jusque  
7.1970

02233



Carter de ventilation/  
soufflante noir, avec  
chauffage  
Moteur type 1 1200, 1300,  
1500cc jusque 7.1970

01995



Ventilateur, 31,6 mm  
d'épaisseur  
1300, 1500cc jusque 7.1970,  
Type 1 1200cc de 8.1966 et  
après

03933



Ecrou, rondelles et moyeu de  
ventilateur, kit complet  
Moteurs type 1

131119031

111198123

04135



Ressort de rappel pour  
régulateur d'air frais  
Moteur type 1 de 8.1964 et  
après

113119279

01907



Thermostat d'air de  
refroidissement, 70°C  
Moteurs type 1, Moteurs type  
3

043119159

02170



Kit de montage pour  
ventilateur type Porsche 911  
pour soufflante 260mm  
Porsche, Moteurs type 1,  
Moteurs type 3



# Groupe 119 : Blindages, Ventilations

**02220**



Défecteurs d'air frais arrière, la paire  
Moteurs type 1 1300, 1500cc et 1600cc

131119357 • 131119358

**08004**



Kit de montage pour carter moteur (type avec goujons de cylindre de 10 mm)  
Moteur type 1 (sauf 25cv et 30cv), Moteur type 3

**02304**



Kit moteur chromé  
Moteurs type 1 1200 8.1966 jusque 7.1975, Moteurs type 1 1300, 1500, 1600 jusque 7.1972

**02211**



Blindage/tôle moteur derrière la poulie de vilebrequin, chromé  
Moteurs type 1 1200cc jusque 7.1969, 1300cc jusque 7.1969, 1500cc jusque 7.1967

113119533G

**02235**



Blindage/tôle moteur poulie de vilebrequin, noir  
Moteurs type 1 1200cc jusque 7.1969, 1300cc jusque 7.1969, 1500cc jusque 7.1967

113119533G

**02223**



Blindage/tôle arrière moteur avec trous pour chauffage et sans préchauffage, noir  
Moteur type 1 pour Cox et Ghia tous modèles et Combi jusque 7.1967 1300cc jusque 7.1969, 1500cc jusque 7.1967

**02214**



Blindage/tôle arrière moteur avec chauffage mais sans préchauffage, chromé  
Moteurs type 1 pour Cox et Ghia tous modèles, et Combi jusque 7.1967 1300cc jusque 7.1969, 1500cc jusque 7.1967

**02213**



Blindage/tôle arrière moteur standard, chromé  
Moteurs type 1 pour Cox et Ghia tous modèles, et Combi jusque 7.1967 1300cc jusque 7.1969, 1500cc jusque 7.1967

113119523F

**02222**



Blindage/tôle arrière moteur standard, noir  
Moteurs type 1 pour Cox et Ghia tous modèles, et Combi jusque 7.1967 1300cc jusque 7.1969, 1500cc jusque 7.1967,

113119523F

# Groupe 119 : Blindages, Ventilations

02224



Blindage/tôle arrière moteur sans trous pour chauffage et préchauffage, noir  
Moteurs type 1 pour Cox et Ghia tous modèles, et Combi jusque 7.1967 1300cc jusque 7.1969, 1500cc jusque 7.1967,

02215



Blindage/tôle arrière moteur sans trous pour chauffage et préchauffage, chromé  
Moteurs type 1 pour Cox et Ghia tous modèles, et Combi jusque 7.1967 1300cc jusque 7.1969, 1500cc jusque 7.1967

02225



Blindage/tôle arrière moteur sans trous pour chauffage ou préchauffage, noir  
Moteurs type 1 pour Cox et Ghia tous modèles, et Combi jusque 7.1967 1300cc jusque 7.1969, 1500cc jusque 7.1967

02221




Blindage/tôle arrière moteur avec trous pour chauffage et sans préchauffage, chromé  
Moteurs type 1 pour Cox et Ghia tous modèles, et Combi jusque 7.1967 1300cc jusque 7.1969, 1500cc jusque 7.1967

05260



Soufflante style Porsche pour un ventilateur de 240 mm  
Cox, Combi avec un moteur type 1 jusque 7.1971, Type 181

02160



Carter de ventilation/soufflante style Porsche pour ventilateur Porsche 260 mm  
Moteurs type 1, Moteurs type 3

01929



Couvercle de ventilateur extérieur rouge avec ailettes  
Moteurs type 1 avec alternateur ou dynamo avec diamètre 105mm

03767



Silentbloc trous 8 mm utilisés pour différentes applications, la paire  
Cox, Ghia, Type 3, Combi jusque 7.1979, Type 181

08001



Boulons en inox pour blindage/tôle moteur custom (lot de 50 pièces)  
Taille du filetage: M6 x 1,0, Longueur: 10mm, Matériau: acier inoxydable A2, Charge de traction: 70, Taille de la clé: 5mm, Diamètre de la rondelle: 11,70mm

N0200223 • N200021 • N200223



# Groupe 119 : Blindages, Ventilations

02230



Grille de protection de ventilateur  
Moteurs type 1 de 8.1964 jusqu'à 7.1970 (sauf 25cv et 30cv)

02200



Carter de ventilation/soufflante, style 'Ram Air', chromé  
Moteurs type 1

02208



Blindage/tôle cylindres chromé, la paire  
Moteurs type 1 1300, 1500cc et 1600cc jusqu'à 7.1970

211119303B • 113119304G

01991



Bouchon sortie de chauffage, la paire  
de 1.1963 et après

02251



Plaques métalliques pour tuyaux de préchauffage, la paire  
Moteurs type 1 avec simple admission de 1.1963 et après (sauf moteurs 30cv)

211119577 • 211119578

02249



Joints d'étanchéité pour tuyaux de préchauffage  
Moteur type 1 de 1.1963 et après simple admission (sauf 30cv)

113119597 • 113119599

02232




Tôles de canal de chauffage noires (en 3 pièces)  
Moteurs type 1 1300, 1500, 1600cc

02216



Tôles collecteur d'air chaud chromées (en 3 pièces)  
Moteurs type 1 1300, 1500, 1600cc

02227



Blindage/tôle cylindres pour goujon de culasse de 10 mm, la paire  
Moteurs type 1 1300, 1500 et 1600cc, Moteurs type 3 jusqu'à 7.1970

311119317A

113119350 • 043119350B • 113119352C • 043119352 • 211119351C • 043119351B

113119350 • 043119350B • 113119352C • 043119352 • 211119351C • 043119351B



# Groupe 119 : Blindages, Ventilations

03808



Blindage/tôle cylindre noir(e),  
la paire  
Moteurs type 1 1300, 1500 et  
1600cc jusque 7.1970

211119303B • 113119304G

## 127

### Pompes à essence, Tuyaux essence

01689



Régulateur de pression  
d'essence  
Pression maximale: 0.62 bar  
(9 PSI)

01538



Tuyau d'essence de la pompe  
à essence vers le carburateur  
Moteurs type 1 jusque 9.1952

111127511 • 111127541 •  
111127531

01539



Tuyau d'essence, pompe à  
essence au carburateur  
Moteurs type 1 de 10.1952  
jusque 7.1960

111127511A • 111127541A •  
111127531A

01536



Tuyau d'essence, châssis vers  
pompe à essence  
Moteurs type 1 jusque 9.1952

111127521 • 111127541 •  
111127531

01537



Tuyau d'essence, châssis vers  
pompe à essence  
Moteurs type 1 25cv et 30cv  
10.1952 et après

111127521A • 111127541A •  
111127531A



# Groupe 127 : Pompes à essence, Tuyaux essence

01543



Tuyau d'essence, du châssis vers pompe à essence  
Moteurs type 1 1200cc (34cv)  
8.1960 et après, 1300, 1500 et 1600cc jusque 7.1970

113127521A• 111127541A•  
111127531A

01502



Pompe à essence  
Moteurs type 1 jusque 7.1965  
(sauf 25cv et 30cv)

211127025• 113127025

04540



Pompe à essence  
Moteurs type 1 25cv et 30cv

111127025• 111127025A•  
111127025B

04541



Pompe à essence, qualité A  
Moteur type 1 de 8.1965 et après,  
Moteur type 3, Moteur CT/CZ,  
Moteur WBX

113127025G

01691



Couvercle pour ouverture de pompe à essence avec ventilation  
Moteurs type 1 (sauf 25cv et 30cv),  
Moteurs type 3, Moteurs CT/CZ,  
Moteurs WBX

03691



Couvercle inox pour ouverture de pompe à essence  
Moteurs type 1 (sauf 25cv et 30cv),  
Moteurs type 3, Moteurs CT/CZ,  
Moteurs WBX

01541



Pompe à essence, qualité B  
Moteurs type 1 de 8.1965 jusque 7.1973,  
Moteurs type 3


113127025DR

03686



Pompe à essence électrique, qualité A  
12 volts, 0,27 à 0,38 bar, 90 litres/heure

01686



Pompe à essence électrique, qualité B  
12 volts, 0,5 à 0,6 bar, 114 litres/heure

# Groupe 127 : Pompes à essence, Tuyaux essence

**04542**



Kit de rénovation/révision de pompe à essence  
Pompe à essence BCD  
(référence Paruzzi #4541)

**01658**



Kit de rénovation/révision de pompe à essence  
Moteurs type 1 1200 (uniquement 34cv) jusque 7.1965, Moteurs type 3 jusque 7.1965, Remarque Le diaphragme/la membrane est formulé avec du caoutchouc nitrile pour résister à l'essence moderne mélangée à l'éthanol

111198553• 311198553• 113127113• 113127141• 113127183• 113127189• 113127311• 113127313• N124341• 113127131A• 113127129

**01659**



Kit de rénovation/révision de pompe à essence  
Moteur type 1 1200, 1300 de 8.1965 jusque 1972, Moteur 1500, 1600 jusque 7.1970, Moteur type 3 de 8.1965 jusque 1972, Remarque Le diaphragme est formulé avec du caoutchouc nitrile pour résister à l'essence moderne mélangée à l'éthanol

111198555• 311198555• 113127113• 113127141• 021127201• 311127215• 113127311• 113127313• N124341• 113127129• 111127177• 113127131A• 111127181• 311127209

**01730**



Kit de rénovation/révision de pompe à essence  
Moteurs type 1 uniquement 25cv et 30cv, Remarque Le diaphragme est formulé avec du caoutchouc nitrile pour résister à l'essence moderne mélangée à de l'éthanol


111198551• 111127141• 111127151• 111127157A• 111127169• 111127147• 111127131• 111127311

**03696**



Amortisseurs de vibrations de la pompe à essence (la paire)  
pour les pompes à essence #01686 et #03686

**03684**



Relais de sécurité pour pompe à essence  
12 volts

**01685**



Pompe à essence chromée  
Moteurs type 1 de 8.1965 jusque 7.1973, Moteurs type 3

**01684**



Tige poussoir de pompe à essence, 108 mm  
Moteurs type 1 jusque 7.1973 (sauf 25cv et 30cv), Moteurs type 3

**01690**



Entretoise/bride bakélite pour pompe à essence  
Moteur type 1 (sauf 25cv et 30cv), Moteur type 3, Moteur CT/CZ, Moteur WBX

113127307

113127303



# Groupe 127 : Pompes à essence, Tuyaux essence

04690



Entretoise/bride bakélite pour pompe à essence  
Moteurs type 1 25cv et 30cv

111127303


03689



Joint entre pompe à essence et entretoise (la paire)  
Moteurs type 1 25cv et 30cv

111127311

03692



Joint de pompe à essence et entretoise (la paire)  
Moteur type 1 (sauf 25cv et 30cv), Moteur type 3, Moteur CT/CZ, Moteur WBX

113127311 • 113127313

04056



Collier de serrage pour tuyau de carburant, la pièce

Cox conduite de carburant sur la soufflante 1300, 1500 et 1600cc toutes années, 1200cc de 8.1965 et après 1976 (D 1 371 480), Combi conduite de carburant sur la soufflante Moteurs type 1 de 6.1959 jusque 7.1979, Moteurs type 3: conduite de carburant, toutes les années, Type 181 conduite de carburant sur la soufflante jusque 7.1970

311127525

04691



Couvercle en une pièce aluminium (billet style) pour ouverture de pompe à essence

Moteurs type 1 (sauf 25cv et 30cv), Moteurs type 3, Moteurs CT/CZ, Moteurs WBX

## 129

### Carburateurs, Filtres à air, Admission

02185



Carburateur Weber 32/36 DFEV

Gicleur d'alimentation essence: 1,30 et 1,40, Gicleur air: 160 et 165, Gicleur de ralenti: 50 et 60, Tube d'émulsion: 26 et 27mm

04137



Adaptateur pour carburateur 37 mm vers collecteur 34 mm et kit de mise au point  
Moteurs type 1

# Groupe 129 : Carburateurs, Filtres à air, Admission

04140



Carburateur 37 PICT-3  
Moteurs type 1

04139



Adaptateur pour carburateur  
39 mm vers collecteur 34 mm  
et kit de mise au point  
Moteurs type 1

04141



Carburateur 39 PICT-3  
Moteurs type 1

702353



Gicleur Benz/Malindier  
Dellorto DRLA  
Dellorto DRLA

705112



Gicleur Benz/Malindier/essence  
Solex (tous modèles) et VHS  
VHS, 26 VEIS, 30 PICT, 30 PICT,  
34 PICT, 32/34 PDSIT, Solex 17,  
Solex 14, 40, 44, 49, 29, 43, HPS 33,  
HPS 32, HPS 33, HPS 34, HPS 35,  
34 PICT 34, Parviz Reproduction,  
Reproduction, 30 PICT-3, 34  
PICT-3

705301



Gicleur Benz/Malindier  
Weber IDF, IDA, EMPI HPMX,  
Weber IDF, IDA, EMPI HPMX,  
EPC 48.1951

705322



Gicleur Benz/Malindier  
Weber DFEV, DGV, DFV, ICT,  
Weber EPC 32/36F, EPC 34T,  
EMPI EPC 32/36F, EPC 34

02811



Arbre de commande /  
tringlerie pour carburateurs,  
inox  
Weber IDF, Dellorto DRLA,  
EMPI HPMX et séries D

02812



Arbre de commande /  
tringlerie en inox pour  
carburateurs  
Weber IDF et IDA, Dellorto  
DRLA, EMPI HPMX, EPC 48,  
EPC 51 et séries D



# Groupe 129 : Carburateurs, Filtres à air, Admission

**02815**



Arbre de commande /  
tringlerie en inox pour  
carburateur  
Weber ICT, EMPI EPC 34

**02816**



Arbre de commande /  
tringlerie inox  
Solex / Brosal H40-44 EIS,  
EMPI 40K

**02115**



Ressort de rappel du câble de  
commande des gaz  
Solex 28 PICT-2, 30 PICT-1, 30 PICT-2,  
30 PICT-3, 31 PICT-3, 31 PICT-4, 34  
PICT-3, 34 PICT-4, Brosol H30/31 PICT  
(#2141), Paruzzi et Solex (réplique)  
34 PICT-3 (#04425 and #02142)

**113129881A**

**04130**



Tube injecteur pour  
carburateur  
Solex 28 PICT-1/2, Solex 30  
PICT-1/2/3, Solex 31 PICT-3/4

**113129323B**


**02129**



Kit de rénovation/révision  
pour carburateur  
Solex 28 PCI

111198567A • 111129121 • 111129213B •  
111129281A • 111129409 • 111129451 •  
N137761 • 111129427B

**02194**



Kit de rénovation/révision  
pour carburateur  
Weber IDF 36

**02196**



Kit de rénovation/révision  
pour carburateur  
Weber IDF 40, IDF 44, EMPI  
HPMX 40, HPMX 44

**02197**



Kit de rénovation/révision  
pour carburateur  
Dellorto DRLA 36, DRLA 40,  
EMPI D 36mm, D 40mm

**04243**



Kit de rénovation/révision  
pour carburateur  
Weber 34 ICT, EMPI EPC 34

# Groupe 129 : Carburateurs, Filtres à air, Admission

02116



Kit de rénovation/révision pour carburateur, qualité A Solex 28 PICT, 28 PICT-1, 30 PICT-1

111129213C• 113129221• 113129281• 113129399• 111129409• 111129427B• 113129451A• N137761• 111129201

02117



Kit de rénovation/révision pour carburateur, qualité A Solex 30 PICT-2

113129213• 113129221• 113129281B• 113129281C• 311129409• 113129451A• N137761• 111129201

02130



Kit de rénovation/révision pour carburateur, qualité B Solex 28 PICT-1, 28 PICT-2, 30 PICT 1, 30 PICT-2, 30 PICT-3, 31 PICT-3, 30/31 PICT, 34 PICT-3

111198569Z

04239



Carburateurs EMPI EPC 34 mm, kit complet 1300, 1500, 1600cc type 1 simple admission

02239




Carburateurs Weber ICT, kit complet Moteurs simple admission 1300, 1500, 1600cc

02144



Adaptateur de 25 mm pour carburateur pour carburateurs standard 28/30/31 PICT

02133



Joint pour flasque de carburateur Solex 26 VFI, 26 VFIS, 28 PCI, 28 PICT, 28 PICT-1, 28 PICT-2, 30 PICT-1, 30 PICT-2, 30 PICT-3, H30/31 PICT

N137761• N0137762• N0137761

02136



Joint pour flasque de carburateur, la paire Weber IDF 40 ou 44, Dellorto DRLA 40 ou 44, EMPI HPMX 40 ou 44

05236



Joint pour flasque de carburateur, la paire Weber IDF/IDA 48, EMPI EPC 48.1951



# Groupe 129 : Carburateurs, Filtres à air, Admission

05237



Joint pour flasque de carburateur, la paire  
Solex 32 PDSIT-2/3, Brosol H32/34 PDSI-2/3, Weber 34 ICT, EMPI EPC 34

021129795

02163



Plaque de fermeture d'ouverture du starter électrique  
Weber IDF

02121



Starter électrique 12 volts  
Weber 32/36 DFEV, EMPI EPC 32/36F

02145



Starter électrique 12 volts  
Solex 28 PICT-1, Solex 28 PICT-2, Solex 30 PICT-1, Solex 30 PICT-2, Solex 30 PICT-3, Solex 31 PICT-3, Solex 31 PICT-4, Solex 34 PICT-3

113129191G


03745



Starter électrique 6 volts  
Solex 28 PICT-1, Solex 28 PICT-2, Solex 30 PICT-1, Solex 30 PICT-2, Solex 30 PICT-3, Solex 31 PICT-3


113129191H

02178



Arbre de commande / tringlerie pour carburateurs  
Weber ICT  
Moteur type 1

02189



Arbre de commande / tringlerie pour carburateurs  
Weber IDF, Dellorto DRLA  
Moteurs type 1, Moteurs type 3

01035



Plaque de fermeture d'ouverture du préchauffage, la paire  
Cox et Ghia 1200 de 1.1963 et après, 1300, 1500 jusque 3.1974, 1600 jusque 7.1975, Combi de 8.1960 et après, Type 3 1500, Type 181

02817



Ressort pour axe de volet de départ de carburateur  
Diamètre intérieur: 31mm



# Groupe 129 : Carburateurs, Filtres à air, Admission

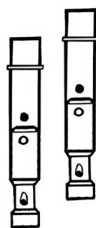
02176



Carburateur EMPI EPC 34 (la pièce)  
Gicleur d'alimentation essence: 150, Gicleur air: 175, Gicleur de ralenti: 55, Tube d'émulsion: F6

43-1016-1

02195



Tubes d'émulsion F11 pour carburateur, la paire Weber IDF

00914



Gaine métallique pour le passage du câble de commande des gaz Cox et Ghia 1200 de 1.1966 et après et 1300, 1500, 1600 de 1965 et après, Combi avec moteur type 1 1300, 1500, 1600 de 1965 et après, Type 181

043129893

02125



Gaine métallique pour le passage du câble de commande des gaz Moteur type 1 et Ghia 1200cc 34cv jusque 12.1965, Moteur Combi avec moteur 30cv, Moteur Combi 1500cc jusque 1964

211129893

02126



Cuvette pour câble de commande des gaz Cox et Ghia 25cv et 30cv tous les modèles, Cox et Ghia 1200 jusque 12.1965, Cox et Ghia 1300 jusque 65, Combi 25cv et 30cv, Combi 1200 tous les modèles, Combi 1500 jusque 65


113129909

04246



Tringlerie pour carburateurs avec articulations, la pièce remplacement pour les EMPI 40.1944 HPMX ou Weber 40.1944 IDF avec arbre de commande #02189

02141



Carburateur 30/31 PICT qualité A Moteurs type 1 et remplace les Solex 30 PICT-1, 30 PICT-2, 30 PICT-3, 31 PICT-3, 31 PICT-4

113129027H

05141



Carburateur H30/31 PICT qualité B Moteurs type 1 et remplace le Solex 30 PICT-1, 30 PICT-2, 30 PICT-3, 31 PICT-3, 31 PICT-4

113129027H

04231



Joints pour collecteur d'admission, la paire Moteurs type 1 1300, 1500cc et 1600cc jusque 7.1970, Moteurs type 3 simple admission de 8.1962 et après

311129707 • 311129707D



# Groupe 129 : Carburateurs, Filtres à air, Admission

04236



Joint pour collecteur d'admission, la paire  
Moteurs type 1 1200cc de 1962 (châssis 6 916 251) et après, Moteurs type 3 jusqu'à 7/1962

N138231 • N0138232 • N0138231

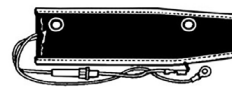
04249



Joint d'étanchéité pour collecteur d'admission ou piston à pression d'huile, la paire  
Joint de collecteur d'admission pour Moteurs type 1 25cv, Joint de vis de blocage de la pression d'huile pour Moteurs type 4, Moteurs CT/CZ, Moteurs WBX

N138291 • N0138293

02139



Préchauffage électrique pour collecteur d'admission, 12 volts  
Cox tous les modèles, Ghia tous les modèles, Combi carburateur simple, Type 3 carburateur simple, Type 181 tous les modèles

02114



Collecteur d'admission pour modèles avec boîte de vitesses manuelle  
Moteurs type 1 1300, 1500 et 1600cc jusqu'à 7.1970

113129701K

05114



Collecteur d'admission pour modèles avec boîte de vitesses manuelle  
Moteur type 1 1200cc 34cv

111129701K • 113129701D

04179



Collecteurs d'admission pour Weber ICT, la paire  
Moteurs type 1 1300, 1500cc simple admission

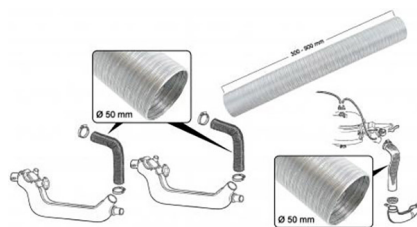
02143



Pivot de commande des gaz/thermostat  
Câble de commande des gaz Moteurs type 1 25cv, 30cv, 1200cc, 1500 and 1600cc tous modèles, 1300cc avec code moteur E 1965 (E 0 002 921) et après et code moteur F 1965 (F 0 429 814) et après, Moteurs type 3 jusqu'à 7.1965, Tige de clapet d'air froid Type 3 de 1963 (code moteur 255 340) et après

111129921 • N102052 • N0102052

01095



Flexible d'air chaud, aluminium, diamètre 50 mm, longueur 300-900 mm pour échangeur de chaleur de moteurs Cox de 1.1963 et après, pour filtre à air Cox de 1967 et après

01097



Flexible entre boîte/échangeur de chauffage et soufflante ou filtre à air, 50 x 1080 mm pour le chauffage du moteur type 1 de 1.1963 et après, pour le filtre à air de Cox de 1967 et après

028129087A

# Groupe 129 : Carburateurs, Filtres à air, Admission

 04197



Trompettes chromées de 100 mm, la paire pour Weber IDF, Dellorto DRLA, EMPI HPMX

 04198



Trompettes chromées de 152 mm, la paire pour Weber IDF, Dellorto DRLA, EMPI HPMX

 02198



Trompettes chromées de 55 mm, la paire pour Weber IDF, Dellorto DRLA, EMPI HPMX

 22148



Flexible pour aspiration d'air pour filtre à air Ghia avec moteur 1300cc jusque 7.1966, avec moteur 1500cc jusque 7.1967, Combi de 1963 (châssis 1 199 841) jusque 7.1967

211129627

 02159



Tuyau de connexion 90° de reniflard et filtre à air, la pièce Filtre à air #02157 (remplacement)

 04150



Reniflard inox pour filtre à air à 45°, la pièce Filtre à air inox style Classic #04148

 04149



Reniflard inox pour filtre à air à 90°, la pièce Filtre à air inox style Classic #04148

 04151



Reniflard inox pour filtre à air droit, la pièce Filtre à air inox style Classic #04148

 02148



Filtre à air perforé chromé, diamètre 140 mm et hauteur 65 mm (la pièce) pour carburateur standard Solex 51mm



# Groupe 129 : Carburateurs, Filtres à air, Admission

02150



Filtere à air mini, chromé,  
diamètre 100 mm et hauteur  
60 mm (la pièce)  
pour carburateur standard  
Solex 51mm

05230



Jointes pour flasque de  
carburateur, la paire  
Weber IDF, EMPI HPMX

05231



Jointes pour flasque de  
carburateur, la paire  
Weber DFV, DFEV, DFAV, EMPI  
EPC 32/36F

02182



Cartouche de filtre avec  
couvercle chromée, la paire  
Solex / Brosol H40-44EIS,  
EMPI 40K

702340



Guide d'ajustement  
Dellorto DRLA

705401



Guide d'ajustement  
Weber IDF, IDA, EMPI HPMX,  
EPC 32/36F

705426



Guide d'ajustement  
Weber DFEV, DFV, DGV, ICT,  
EMPI EPC 32/36F, EPC 34

01012



Boulons en laiton pour  
échappement ou admission  
(lot de 8 pièces)  
filetage M8 x 1,25, pour clé  
de 11mm

03975



Durite/flexible d'essence avec  
extérieur en textile, au mètre  
Diamètre intérieur: 12mm, Diamètre  
extérieur: 17mm, Pression de travail:  
7 bar, Pression de rupture: 30 bar,  
Approuvé pour l'essence avec ou sans  
plomb fossile E5, E10, E15, E85 et le  
diesel

N0202903 • N203741 • N0203741

# Groupe 129 : Carburateurs, Filtres à air, Admission

02154



Cartouche de filtre à air ovale en coton (la pièce)

Hauteur: 89mm, Largeur: 114mm, Longueur: 178mm, Convient aux filtres à air: #04147, #04148 et #04159

04232



Joint pour collecteur d'admission, la paire

Joint de collecteur d'admission, Joint du bouchon d'étanchéité du réservoir de carburant/d'essence, Joint du bouchon de vidange de la boîte de vitesses automatique

N138211 • N0438541 • 111201195 • N0138212

02151



Cartouche de filtre à air en papier, la pièce

Hauteur: 52mm, Diamètre: 99mm, Convient au filtre à air: #02150

02146



Filtre à air conique chromé, la pièce

Carburateur Solex standard, Carburateur Weber ICT, Carburateur EMPI EPC 34

04162



Protection et filtre additionnel pour filtre à air ovale (la pièce)

pour filtre à air avec dimensions 176/182 x 115 /119 x 88.1996mm

04161



Protection et filtre additionnel pour filtre à air rectangulaire (la pièce)

pour filtre à air avec dimensions 172 x 115 x 66mm

02156



Cartouche de filtre à air rectangulaire en coton (la pièce)

Hauteur: 64mm, Largeur: 114mm, Longueur: 171mm, Convient aux filtres à air: #02157 et #02158

02183



Cartouches de filtre à air rond en coton (la pièce)

Hauteur: 89mm, Diamètre: 152mm, Convient au filtre à air: #02182

04148



Filtre à air inox style Classic Style avec orifice d'aération, la pièce

Weber IDF, Dellorto DRLA, EMPI HPMX et série D



# Groupe 129 : Carburateurs, Filtres à air, Admission

04147



Filtre à air inox style Classic Style sans orifice d'aération, la pièce  
Weber IDF, Dellorto DRLA, EMPI HPMX et série D

04143



Filtre à air ignifuge en acier inoxydable, la pièce  
Hauteur: 85mm, Largeur: 120mm, Longueur: 178mm,  
Convient aux filtres à air: #04147, #04148 and #04159

02147



Cartouche de filtre à air en mousse  
Hauteur: 50mm, Diamètre: 135mm, Convient aux filtres à air: #02148, #02152 et #05121

01057



Joint entre collecteur de préchauffage et pot/silencieux d'échappement, la paire  
Moteurs type 1 de 8.1964 jusque 7.1970 côté droit, Moteurs type 1 de 8.1970 et après côté gauche et droit, Moteurs type 3 côté droit, Moteurs CT/CZ

113251263C • 113251263

02111



Etouffoir/vanne de ralenti pour carburateur  
Solex 28 PICT-2, Solex 30 PICT-1, Solex 30 PICT-2, Solex 34 PDSIT-2, Solex 34 PDSIT-3

111129413B • 058129413D

702306



Stainless steel jet  
Weber IDF, DCNF, EMPI HPMX

702332



Stainless steel jet  
Weber IDA, EMPI EPC 48/51

705045



Stainless steel jet  
Solex 330 PICT 3, 31 PICT 3, 3 B PICT 4, 3 4 PICT 3 4, 3 4 PICT 3 4, 3 4 PICT 3 4, Solex 34 PDSIT 2, 34 PDSIT 3, Solex 34 PDSIT 3, H32/34 PDSI 2, H32/34 PDSI 3, H30/31 PICT, Bocar 34 PICT-3, Paruzzi 34 PICT-3, Reproductions 34 PICT-3

705343



Stainless steel jet  
Weber DFEV, DGV, DFV, EMPI EPC 32/36F

# Groupe 129 : Carburateurs, Filtres à air, Admission

705549



Stadler carburetor  
Weber ICT, EMPI EPC 34

02153



Filtre à air extra plat chromé  
pour carburateur Solex  
d'origine  
Diamètre: 162, Hauteur  
57mm, Dimension du  
carburateur: 51mm, Tube de  
reniflard: 13mm

02184



Arbre de commande /  
tringlerie universel(le)  
Moteurs type 1 avec turbine  
standard type 1

00990



Tuyau d'aspiration, d'eau ou  
d'aération, pièce en T  
Diamètre intérieur maximal  
du tuyau: 5mm, Matériau:  
plastique

00991



Tuyau d'aspiration, d'eau ou  
d'aération, pièce en T  
Diamètre intérieur maximal  
du tuyau: 7mm, Matériau:  
plastique

02801



Buse/venturi de carburateur,  
diamètre 28 mm, la paire  
Weber 40 IDF

02802



Buse/venturi de carburateur,  
diamètre 30 mm, la paire  
Weber 40 IDF

02803



Buse/venturi de carburateur,  
diamètre 32 mm, la paire  
Weber 40 IDF

02152



Filtre à air inox poli avec  
louvres  
Moteur type 1 avec  
carburateur d'origine



# Groupe 129 : Carburateurs, Filtres à air, Admission

02155



Filtre à air ovale chromé, la pièce  
Weber DCNF

04159



Filtre à air ovale chromé, la pièce  
Weber IDF, Dellorto DRLA,  
EMPI HPMX et série D

02157



Filtre à air rectangulaire  
chromé, la pièce  
Weber DFV, DFAV et DFEV

02158



Filtre à air rectangulaire  
chromé, la pièce  
Weber IDF, Dellorto DRLA,  
EMPI HPMX et série D

32157



Filtre à air rectangulaire  
chromé, la pièce  
Weber IDF, Dellorto DRLA,  
EMPI HPMX et série D

32158



Filtre à air rond chromé, la  
pièce  
Weber ICT, EMPI EPC 34

04103



Tuyaux de préchauffage de  
remplacement avec support  
Paruzzi #02103, EMPI 00-  
3232-7

02199



Pointeau/aiguille de flotteur  
de carburateur  
Solex H40.1944 EIS

02167



Pointeau/aiguille de flotteur de  
carburateur, 1,5 mm  
Solex 26 VFIS, 28 PCI, 28 PICT, 28  
PICT-1, 28 PICT-2, 30 PICT-1, 30  
PICT-2, 30 PICT-3, 31 PICT-3, 31  
PICT-4, 34 PICT-3, 34 PICT-4, 34  
PICT-5, 32 PHN-1, 32 PHN-2

111129201 • 036129201




# Groupe 129 : Carburateurs, Filtres à air, Admission

02175



Carburateur Weber 34 ICT (la pièce)  
Gicleur d'alimentation essence: 135, Gicleur air: 160, Gicleur de ralenti: 55, Tube d'émulsion: F78

02190



Carburateur Weber 40 IDF (la pièce)

02191



Carburateur Weber 44 IDF (la pièce)

05121



Filtre à air avec louveres  
Moteurs type 1 avec carburateur standard

01524



Kit de montage axe de fourchette de débrayage/d'embrayage bronze, diamètre 16 mm

Cox de 8.1960 jusque 1971 (châssis 112 2070 812) et de 1.1986 et après, Ghia de 8.1960 jusque 1971 (châssis 142 2070 812), Combi de 6.1959 jusque 7.1975, Type 3 jusque 8.1971, Type 181 jusque 7.1971

113141723•N124201•  
113141717A•

01519



Butée débrayage/d'embrayage renforcé, la paire  
1300 et 1500 jusque 7.1970, 1200 jusque 3.1972, Combi de 3.1950 jusque 7.1970

141  
Embrayage  
manuel et  
Saxomat



# Groupe 141 : Embrayage manuel et Saxomat

**01505**



Disque débrayage/  
d'embrayage Feramic 200  
mm  
Moteurs type 1, Moteurs type  
3

**111141025DX**

**01509**



Plateau de pression débrayage/  
d'embrayage standard 180 mm  
Moteurs type 1 25cv et 30cv,  
Moteurs type 1 1300cc jusque  
7.1970, Moteurs type 1 1200cc  
jusque 1972 (châssis 112 2670  
582), Moteur type 3 jusque 7.1962

**01520**



Butée débrayage/d'embrayage  
Cox 1300 et 1500 jusque 7.1970,  
Cox 1200 jusque 1972 (châssis  
112 2670 582), Ghia jusque  
7.1970, Combi jusque 7.1970,  
Type 3 jusque 7.1970, Type 181  
jusque 7.1971

**111141165A• 111141167C**

**01533**



Ressort de rappel de levier de commande  
débrayage/d'embrayage  
Cox modèles d'exportation de 8.1960 jusque  
1964 (châssis 115 245 529), tous les modèles  
de 1964 (châssis 115 247 529) jusque 1971  
(châssis 112 2070 812), Ghia de 8.1960 jusque  
1971 (châssis 142 2070 812), Combi de 6.1959  
jusque 7.1975, Type 3 jusque 1971 (châssis  
312 2016 037), Type 181 jusque 7.1971

**113141723**

**04530**



Guide pour le ressort de rappel de  
levier de commande débrayage/  
d'embrayage  
Cox jusque 1971 (châssis 112 2070  
812), Ghia jusque 1971 (châssis 142  
2070 812), Combi jusque 7.1975, Type  
3 jusque 1971 (châssis 312 2016 037),  
Type 181 jusque 7.1971

**111141727**

**01500**



Disque débrayage/d'embrayage  
180 mm  
Moteurs type 1 25cv et 30cv,  
Moteurs type 1 1200cc jusque  
1980 (D 1455271), Moteurs type  
1 1300cc, Moteur type 3 jusque  
7.1962

**111141031F• 111141031DX•  
111141031GX**

**01501**



Disque débrayage/d'embrayage 200  
mm  
Moteurs type 1 1200cc de 1980 (D  
1 455 272) et après, Moteurs type  
1 1500cc, Moteurs type 1 1600cc  
(Combi jusque 1975 châssis 216 2118  
505), Moteur type 3 de 8.1962 et  
après

**311141031D• 043141031MX•  
BAA141031A• 043141031S**

**01511**



Embrayage kit complet 180  
mm  
Moteurs Cox 25 et 30cv, 1200cc  
jusque 1972 (châssis 112 2670  
582), 1300cc jusque 7.1970,  
Moteurs type 3 jusque 7.1962

**111198141CX• 111198141CV**

**01514**



Embrayage kit complet 200  
mm  
Moteurs type 1 1500 et 1600  
jusque 7.1970, Moteurs type  
3 de 8.1962 jusque 7.1970

**211141025B**

# Groupe 141 : Embrayage manuel et Saxomat

**01550**



Levier de commande débrayage/  
d'embrayage 16 mm  
Cox de 1965 jusque 1971, Ghia  
de 1965 jusque 1971, Combi  
de 1965 jusque 7.1975, Type 3  
de 1965 jusque 1971, Type 181  
jusque 7.1971

**131141719**

**01527**



Kit de montage axe de fourchette de  
débrayage/d'embrayage standard,  
diamètre 16 mm  
Cox de 8.1960 jusque 1971 (châssis 112  
2070 812) + 1.1986 et après, Ghia de  
8.1960 jusque 1971 (châssis 142 2070  
812), Combi de 6.1959 jusque 7.1975, Type  
3 jusque 8.1971, Type 181 jusque 7.1971

**113141723• N124201• N0124201•  
113141717A• 113141271A• 113141707A**

**01528**



Fourchette de débrayage/  
d'embrayage diamètre 16 mm  
Cox de 8.1960 jusque 7.1970, Cox  
1200cc 1964 jusque 1971, Ghia de  
8.1960 jusque 7.1970, Combi de  
7.1959 jusque 7.1967, Type 3 jusque  
7.1970, Type 181 jusque 7.1970

**113141701C**

**01515**



Disque débrayage/  
d'embrayage Kush-lok  
Moteurs type 1, Moteurs type  
3

**01508**



Plateau de pression  
débrayage/d'embrayage  
standard 200 mm  
Moteurs type 1 1500, 1600  
jusque 7.1970, Moteurs type  
3 8.1962 jusque 7.1970

**311141025EX**

**01516**



Plateau de pression  
débrayage/d'embrayage  
renforcé  
Diamètre: 200mm, Pression:  
771 kg (1700 lb)

**01517**



Plateau de pression  
débrayage/d'embrayage  
renforcé  
Diamètre: 200mm, Pression:  
952 kg (2100 lb)

**01518**



Plateau de pression  
débrayage/d'embrayage  
renforcé  
Diamètre: 200mm, Pression:  
1179 kg (2600 lb)

**06519**



Boulons renforcés pour plateau de  
pression débrayage/d'embrayage,  
avec rondelles élastiques  
Cox, Ghia, Combi avec moteur  
type 1 jusque 1976 (châssis 296  
2137 724), Combi avec moteur  
type 4 de 8.1973 jusque 1974  
(châssis 294 2125 000) et de  
8.1975 et après, Type 3, Type 181



# Groupe 143 : Joints moteur

## 143

### Joints moteur

01777



Pochette de joints moteur  
Moteur type 1 25cv

111198001A


01778



Pochette de joints moteur  
Moteur type 1 30cv

111198003A

04771




Pochette de joints moteur,  
qualité A

Moteur type 1 1200cc de 8.1960  
jusque 7.1969 sauf 30cv, Moteur  
type 1 1200cc de 8.1969 et après  
utilisez les références #01824 +  
#04700

111198005A

04772



Pochette de joints moteur, qualité A  
Moteur type 1 1300cc E, F, Moteur type  
1 1300cc AB jusque 1973 (AB 0 870 512),  
Moteur type 1 1300cc AC jusque 1973  
(AC 0 007 800), Moteur type 1 1500cc,  
Moteur type 1 1600cc B, AH, AE, AD et  
AG, Moteur type 1 1600cc AF, AS jusque  
7.1975, Moteur type 3 avec carburateur

111198007A

01771



Pochette de joints moteur,  
qualité B

Moteur type 1 1200cc de  
8.1960 et après sauf 30cv

01772



Pochette de joints moteur, qualité B  
Moteur type 1 1300cc E, F, Moteur type  
1 1300cc AB jusque 1973 (AB 0 870 512),  
Moteur type 1 1300cc AC jusque 1973  
(AC 0 007 800), Moteur type 1 1500cc,  
Moteur type 1 1600cc B, AH, AE, AD et  
AG, Moteur type 1 1600cc AF, AS jusque  
7.1975, Moteur type 3 avec carburateur

111198007AF



**Réservoirs,  
Echappements,  
Chauffages**

**Groupe  
2**



# Groupe 201 : Réservoirs d'essence

## 201 Réservoirs d'essence

23096



Joint entre carrosserie et  
réservoir d'essence/de  
carburant  
Cox de 4.1955 jusque 7.1967

211201195

01695



Filtre à essence pour moteurs à  
carburateur(s)  
usage universel pour tuyau avec de  
diamètre 5mm jusque 8mm, Cox VW 1200  
de 1975 (châssis 116 2128 099) et après  
12.1985, 1303 de 1973 (châssis 133 2802  
561) et après, Combi de 1975 (châssis 215  
2145 352) et après, Type 181 uniquement  
pour le chauffage auxiliaire au gaz

251201511G

04695



Filtre à essence haut  
débit pour moteurs à  
carburateur(s)  
Longueur: 55mm, Diamètre:  
25mm, Taille de l'ardillon du  
tuyau: 6,35mm

01692



Filtre à essence chromé pour  
moteurs à carburateur(s)  
pour tuyau avec diamètre  
de 8,1mm à 9,5mm (3/8 de  
pouces)

01693



Filtre à essence chromé pour  
moteurs à carburateur(s)  
pour tuyau avec diamètre  
de 6,5mm à 8mm (5/16 de  
pouces)

01694



Filtre à essence chromé pour  
moteurs à carburateur(s)  
pour tuyau avec diamètre  
de 5mm à 6,4mm (1/4 de  
pouces)

20492



Réservoir d'essence/de  
carburant  
Combi de 3.1955 jusque  
7.1967

00496



Réservoir d'essence/de  
carburant 40 litres inox poli  
Diamètre 25,4 cm, Longueur  
84 cm

211201055D

# Groupe 201 : Réservoirs d'essence

**00482**



Kit pour réservoir d'essence/de carburant 6 mm avec crépine/filtre  
Cox Modèles d'export, VW 1200, VW 1300 et VW 1500 de 8.1961 et après, Cabriolets de 8.1961 jusque 7.1970, Ghia de 8.1961 et après, Combi de 8.1961 jusque 1975 (châssis 295 2147 352), Type 3 Tous les modèles et années, Type 181 Tous les modèles et années

**113201221A • 311201231A • 311201235 • 111209147A**

**20514**



Feutres de protection du réservoir d'essence (lot de 10 pièces)  
Combi de 4.1955 jusque 7.1979

**211201555**

**04482**



Tuyau d'écoulement du réservoir d'essence/de carburant, extra large 8 mm  
Cox de 8.1961 et après (sauf 1302 et 1303), Ghia de 8.1961 et après, Combi de 8.1961 jusque 1975 (châssis 215 2147 352), Type 3, Type 181

**00980**



Durite/flexible d'essence avec extérieur en textile, au mètre  
diamètre intérieur: 5mm, diamètre extérieur: 9,5mm, pression de travail: 7 bar, pression de rupture: 30 bar, Remarque Approuvé pour l'essence fossile plombée et sans plomb E5, E10, E15, E85 et le diesel

**N203551 • N90099601 • N0203551**

**00981**



Durite/flexible d'essence renforcé avec textile à l'intérieur, au mètre  
Diamètre intérieur: 8,00 (max. 8,50mm), Diamètre extérieur: 13,70 (max. 14,20mm), Pression de travail: 7.5 bar, Pression de rupture: 30 bar, Remarque Approuvé pour l'essence fossile plombée et sans plomb E5, E10, E15, E85 et le diesel.

**N90170001 • N0201302**

**03947**



Joint en liège pour bouchon de réservoir d'essence/de carburant, intérieur 58,5 extérieur 80 mm  
Cox de 8.1955 jusque 7.1960, Ghia jusque 7.1960, Combi 1952 (châssis 20 030 868) jusque 3.1955

**111201557C • 111201557A**

**03946**



Joint en liège pour bouchon de réservoir d'essence/de carburant, intérieur 78 extérieur 105 mm  
Cox jusque 7.1955, Combi jusque 1952 (châssis 20 030 867)

**111201557B**

**00485**



Bouchon de réservoir d'essence/de carburant, sans serrure  
Cox jusque 7.1967 (remplacement), Ghia jusque 7.1967 (remplacement), Combi de 4.1955 jusque 7.1967

**211201551**

**00946**



Bouchon de remplissage d'essence, sans serrure  
Cox jusque 7.1955, Combi jusque 1952 (châssis 20 030 867)

**111201551**



# Groupe 201 : Réservoirs d'essence

00947



Bouchon de réservoir d'essence/  
de carburant, sans serrure  
Cox de 8.1955 jusqu'à 7.1960,  
Ghia jusqu'à 7.1960, Combi  
de 1952 (châssis 20 030 868)  
jusqu'à 3.1955

111201551A

04845



Bagues en cuivre de la sonde du réservoir  
d'essence et de la vitre du clignotant (lot  
de 5 pièces)  
pour les boulons de la sonde du réservoir  
d'essence Cox VW1200, VW1300 et  
VW1500, Ghia, Combi jusqu'à 1973 (châssis  
293 2138 898), Type 3, Type 181, pour les  
vis de vitre du clignotant Type 3 8.1963  
jusqu'à 7.1969

N0138021 • N138021

27475



Bague-joint de remplissage  
d'essence  
Combi de 4.1955 jusqu'à  
7.1967

211201255

## 209 Robinets, Conduites, Connections

20485



Robinet d'alimentation d'essence  
Combi utilitaire, Combi, Microbus  
8 places, Microbus deluxe  
8 places, Pickup et Double  
cabine, de 4.1955 jusqu'à 7.1961,  
Ambulance, de 4.1955 jusqu'à  
7.1967

211209021E

04486



Joint pour cuve de filtre  
de robinet d'alimentation  
d'essence (la pièce)  
Cox jusqu'à 7.1955, Combi  
jusqu'à 2.1955

111209129

04485



Filtre pour robinet  
d'alimentation d'essence  
Cox jusqu'à 7.1955, Combi  
jusqu'à 2.1955

111209119A

04481



Joint pour filtre de robinet  
d'alimentation d'essence (la  
pièce)  
Cox de 8.1955 et après, Ghia,  
Combi de 3.1955 et après

111209139

04484



Crépine pour tuyau d'essence  
sous réservoir vers robinet  
d'essence  
Cox de 8.1955 et après, Ghia,  
Combi de 3.1955 et après

111209147A



# Groupe 209 : Robinets, Conduites, Connections

 04483



Crépine pour tuyau d'essence sous réservoir (sans robinet d'essence)  
Cox 1200, 1300, 1500, Ghia, Combi jusque 10.1975, Type 3, Type 181


111209147B

 00497



Raccord avec robinet pour durite/flexible d'essence 1/4 NPT, pour référence #00496 ou universel pour durite 5mm à 6,4mm

 00984




Durite/flexible d'essence avec renforcée tressée inox, au mètre  
diamètre intérieur 9,5mm extérieur 15mm

 00985



Durite/flexible d'essence renforcée tressée inox, au mètre  
diamètre intérieur 6,4mm extérieur 12mm

 00980



Durite/flexible d'essence avec extérieur en textile, au mètre  
diamètre intérieur: 5mm, diamètre extérieur: 9,5mm, pression de travail: 7 bar, pression de rupture: 30 bar, Remarque Approuvé pour l'essence fossile plombée et sans plomb E5, E10, E15, E85 et le diesel

N203551 • N90099601 • N0203551

 01149



Durite/flexible d'essence avec extérieur en textile, au mètre  
diamètre intérieur: 7mm, diamètre extérieur: 12mm, pression de travail: 7 bar, pression de rupture: 30 bar, Remarque Approuvé pour l'essence fossile plombée et sans plomb E5, E10, E15, E85 et le diesel

N203571

 06980



Durite/flexible d'essence avec extérieur en textile, au mètre  
diamètre intérieur: 9mm, diamètre extérieur: 15mm, pression de travail: 7 bar, pression de rupture: 30 bar, Remarque Approuvé pour l'essence fossile plombée et sans plomb E5, E10, E15, E85 et le diesel

 03990



Raccord en T en laiton pour durite/flexible d'essence pour durite de diamètre intérieur 5mm et extérieur 6,4mm

 03991



Raccord en T en laiton pour durite/flexible d'essence pour durite de diamètre intérieur 7mm et extérieur 8mm



# Groupe 209 : Robinets, Conduites, Connexions

**00981**



Durite/flexible d'essence renforcé avec textile à l'intérieur, au mètre  
 Diamètre intérieur: 8,00 (max. 8,50mm),  
 Diamètre extérieur: 13,70 (max. 14,20mm),  
 Pression de travail: 7.5 bar, Pression de rupture: 30 bar, Remarque Approuvé pour l'essence fossile plombée et sans plomb E5, E10, E15, E85 et le diesel.

**N90170001 • N0201302**

**01152**



Durite/flexible d'essence renforcé avec textile à l'intérieur, au mètre  
 Diamètre intérieur: 6,00 (max. 6,50mm),  
 Diamètre extérieur: 11,70 (max. 12,20mm),  
 Pression de travail: 7.5 bar, Pression de rupture: 30 bar, Remarque Approuvé pour l'essence fossile plombée et sans plomb E5, E10, E15, E85 et le diesel.

**N10120701**

**04152**



Durite/flexible d'essence renforcé avec textile à l'intérieur, au mètre  
 Diamètre intérieur: 4,10 (max. 4,60mm),  
 Diamètre extérieur: 9,15 (max. 9,65mm),  
 Pression de travail: 7.5 bar, Pression de rupture: 30 bar, Remarque Approuvé pour l'essence fossile plombée et sans plomb E5, E10, E15, E85 et le diesel.

**N10196502**

**04981**



Durite/flexible d'essence renforcé avec textile à l'intérieur, au mètre  
 Diamètre intérieur: 4,90 (max. 5,40mm), Diamètre extérieur: 10,40 (max. 10,70mm), Pression de travail: 7.5 bar, Pression de rupture: 30 bar, Remarque Approuvé pour l'essence fossile plombée et sans plomb E5, E10, E15, E85 et le diesel.

**06245**



Durite/flexible d'essence renforcé avec textile à l'intérieur, au mètre  
 Diamètre intérieur: 10,00 (max. 10,6mm), Diamètre extérieur: 16,25 (max. 17,80mm), Pression de travail: 7.5 bar, Pression de rupture: 30 bar, Remarque Approuvé pour l'essence fossile plombée et sans plomb E5, E10, E15, E85 et le diesel.

**00970**



Collier de serrage pour durite/flexible d'essence du type Econ-o-fit, rouge anodisé, la paire pour durite avec diamètre maximum de 12,7mm

**03973**



Raccord pour durite/flexible, la paire  
 Taille du filetage: 1/8 de pouce NPT, Taille de l'ardillon du tuyau: 6,35mm

**03974**



Raccord pour durite/flexible, la paire  
 Taille du filetage: 1/8 de pouce NPT, Taille de l'ardillon du tuyau: 7,94mm

**01153**



Raccord pour durite/flexible de différents diamètres de 6 mm vers 8 mm

 00990



Tuyau d'aspiration, d'eau ou d'aération, pièce en T  
Diamètre intérieur maximal du tuyau: 5mm, Matériau: plastique

 00991



Tuyau d'aspiration, d'eau ou d'aération, pièce en T  
Diamètre intérieur maximal du tuyau: 7mm, Matériau: plastique

## 251

Pots  
d'échappement,  
Catalyseurs

 01018



Silencieux d'échappement du type California  
Cox, Ghia, Combi, type 181/  
Kübel pour les références  
#1013, #1014, #3270

 01033



Silencieux d'échappement  
pour Stinger #01033

 01035



Plaque de fermeture  
d'ouverture du préchauffage,  
la paire  
Cox et Ghia 1200 de 1.1963  
et après, 1300, 1500 jusque  
3.1974, 1600 jusque 7.1975,  
Combi de 8.1960 et après,  
Type 3 1500, Type 181

 21009



Silencieux d'échappement  
du type Dual Quiet Pack,  
peinture provisoire noire  
pour les admissions  
références #01013, #03270,  
Combi, Remarque utiliser les  
collecteurs #1013 ou #3270

 23244



Pot/silencieux  
d'échappement inox pour  
Combi Split rabaisé  
Moteurs type 1 pour Combi  
jusque 7/1967

# Groupe 251 : Pots d'échappement, Catalyseurs

01002



J-Tube de remplacement d'échangeurs de chaleur, en peinture de transport noire, la paire  
Moteurs type 1 de 1.1963 et après sauf moteur 30cv et AJ injection

01028



J-Tube de remplacement d'échangeurs de chaleur, chromé, la paire  
Moteurs type 1 de 1.1963 et après sauf moteur 30cv et AJ injection

01019



Joints cuivre pour pot/silencieux d'échappement diamètre tube 38 mm (4 pièces)  
Moteurs type 1, Moteur type 3 CT/CZ, Moteur WBX

01036



Joints pour pot/silencieux d'échappement diamètre du tube 41 mm (1 5/8 pouces) (lot de 4 pièces)  
Moteurs type 1, Moteurs type 3, Moteurs CT/CZ, Moteurs WBX

01012



Boulons en laiton pour échappement ou admission (lot de 8 pièces)  
filetage M8 x 1,25, pour clé de 11mm

01078



Joint triangulaire entre collecteur échappement 4 en 1 et silencieux (la pièce)  
Distance des boulons: 58mm, Dimension intérieur: 41mm

01093



Joint triangulaire entre collecteur échappement 4 en 1 et silencieux (la pièce)  
Distance des boulons 78mm, Diamètre intérieur: 68mm

01059



Joints pour pot/silencieux d'échappement diamètre 35 mm (lot de 4 pièces)  
Moteurs type 1, Moteurs type 3, Moteurs CT/CZ, Moteurs WBX

03261



Silencieux du type Phat Boy compétition, peinture provisoire noire pour admission référence #03241, Cox, Ghia, Type 181

# Groupe 251 : Pots d'échappement, Catalyseurs

**03262**



Silencieux inox du type Phat Boy compétition pour admission référence #03241, Cox, Ghia, Type 181

**03250**



Remplacement des échangeurs de chaleur en acier inoxydable, la paire Moteurs type 1 25cv et 30cv

**03254**



Remplacement des échangeurs de chaleur en acier inoxydable avec adaptateurs à bride, la paire Cox (sauf moteurs 25cv et 30cv), Ghia (sauf moteurs 30cv), Combi jusque 7.1967 (sauf moteurs 25cv et 30cv), Type 181

**03264**



Pot/silencieux d'échappement du type Side Winder, inox Moteurs type 1 1300, 1500 et 1600cc pour Cox, Ghia, Combi jusque 7.1967, Type 181

**05002**



Collier inox pour embout d'échappement ou échangeur de chaleur embout d'échappement Cox de 8.1955 et après (sauf moteurs à injection), Ghia, Combi avec moteur type 1 de 8.1976 et après, Type 3 jusque 7.1971, échangeur de chaleur Cox de 1.1963 et après, Ghia de 1.1963 et après, Combi avec moteur type 1 de 1.1963 et après, Type 3, Type 181

111298051 • 111298051A

**23245**



Tuyaux/tubes d'échappement en inox de raccord avec préchauffage, la paire pour échappement rabaissé pour Combi, référence #23244

**21017**



Silencieux du type Single Quiet Pack, peinture provisoire noire Combi, Remarque utiliser les collecteurs #01013 ou #03270

**01013**



Collecteur d'échappement Spaghetti, peinture provisoire noire Moteurs type 1 1300, 1500, 1600cc, Combi de 1.1963 jusque 8.1971

**03270**



Collecteur d'échappement 4 en 1 Spaghetti en acier inoxydable Moteurs type 1 1300, 1500, 1600cc avec simple préchauffage



# Groupe 251 : Pots d'échappement, Catalyseurs

**03236**



Collecteur échappement 4 en 1  
Spaghetti, noir  
Moteurs type 1 1300, 1500,  
1600 avec simple préchauffage,  
uniquement pour silencieux  
Phat-Boy #03253, #03260  
et #03265, Dual Quiet pack  
muffler #01009

**01057**



Joint entre collecteur de préchauffage  
et pot/silencieux d'échappement, la  
paire  
Moteurs type 1 de 8.1964 jusque  
7.1970 côté droit, Moteurs type 1 de  
8.1970 et après côté gauche et droit,  
Moteurs type 3 côté droit, Moteurs  
CT/CZ

113251263C • 113251263

**05158**



Joint gauche pour tubulure  
de préchauffage  
Moteurs type 1 de 8.1964  
jusque 7.1970

113251265 • 113251265A

**05159**



Joint entre collecteur  
de préchauffage et pot/  
silencieux d'échappement, la  
paire  
Moteurs type 1 de 8.1955  
jusque 12.1962, Moteur Ghia

111251263

**01058**



Joints pour culasse et pot/  
silencieux d'échappement  
standard (lot 4 pièces)  
Moteurs type 1, Moteur type  
3, Moteur CT/CZ

111251261C

**01048**



Pot/silencieux  
d'échappement standard  
Moteurs type 1 25cv et 30cv,  
Cox jusque 7.1955, Combi  
toutes les années

211251051B

**21057**



Pot/silencieux  
d'échappement standard  
Moteurs type 1 1300, 1500,  
1600cc, Combi jusque 7.1971

211251053L • 211251051E

**01001**



Colliers pour embout d'échappement ou  
échangeur de chaleur, 2 kits complets  
pour échappement Cox de 8.1955 et après  
(sauf moteur à injection), Ghia, Combi avec  
moteur type 1 de 8.1976 et après, Type 3  
jusque 7.1971, Type 181, pour échangeur  
Cox de 1.1963 et après, Ghia de 1.1963 et  
après, Combi avec moteur type 1, Type 3,  
Type 181 (modèle civil)

111298051 • 111298051A • 111251241 •  
111251233A • 111251269A • 113251273 •  
N103483

**21065**



Support de pot/silencieux  
d'échappement  
Combi 1300, 1500, 1600cc de  
1.1963 jusque 7.1973

211251301A


# Groupe 251 : Pots d'échappement, Catalyseurs

**03241**



Pot/silencieux d'échappement compétition, noir, diamètre du tube 41 mm (1 5/8 pouces)  
Cox 1300, 1500, 1600cc, Ghia 1300, 1500, 1600cc, Combi de 1.1963 et après, Type 181

**01006**



Pot/silencieux d'échappement Economy  
Cox 1200 de 1.1963 et après, Cox 1300, 1500 jusque 3.1974, Cox 1600 jusque 7.1975, Ghia de 1.1963 et après, Combi de 8.1960 et après, Type 181

**21062**



Embout/tube de sortie d'échappement  
Combi de 1.1963 jusque 7.1973 avec moteur type 1

**211251237B**

**29939**



Kit de montage pour pot/silencieux d'échappement, fixation embout et pot  
Combi avec moteur type 1, 1963 (code moteur 7 999 652) jusque 7.1976

**211298055**


**03048**



Collier pour embout d'échappement ou échangeur de chaleur sur échappement (la pièce)  
pour embout d'échappement Cox et Ghia jusque 1958 (code moteur 2 720 711), Combi avec moteur 25cv ou 30cv, Type 181 sans échangeurs de chaleur, pour échangeur de chaleur Cox jusque 7.1955, Combi avec moteur 25cv ou 30cv

**111251267A • N102390(N01023911) • N110088(N0110088) • N01224111**

**05001**



Collier pour embout d'échappement et échangeur de chaleur (la pièce)  
pour embout d'échappement Combi avec moteur type 1 de 6.1959 jusque 7.1976, pour échangeur de chaleur Cox de 7.1955 jusque 12.1962, Ghia jusque 12.1962, Combi de 6.1959 jusque 12.1962

**111251269A • 111251221 • 111251223 • N103483 • N0103484 • 113251273 • N02214811**

**01049**



Embout/tube de sortie d'échappement  
Cox jusque 7.1955, Combi jusque 12.1962, Moteurs type 1 25cv et 30cv

**111251165B**

**03235**



Pot/silencieux d'échappement Off Road du type Low Dual Cannons  
Cox 1200cc de 1.1963 et après, Cox 1300, 1500cc jusque 3.1974, Cox 1600cc jusque 7.1975, Ghia de 1.1963 et après, Combi de de 8.1960 et après, Type 181

**AC2512044**

**03255**



Kit joints et colliers pour pot/silencieux d'échappement  
Echappements Vintage  
Speed #03252 #03242, #23242 et #23244, Brides d'échappement Vintage  
Speed #03251, #03306, #23246 et #23245



# Groupe 251 : Pots d'échappement, Catalyseurs

01004



Pot/silencieux d'échappement du type Monza  
Moteurs Cox: 1300, 1500, 1600cc simple admission

01003



Pot/silencieux d'échappement du type Single Tip  
Moteurs Cox: 1300, 1500, 1600cc simple admission


21061



Tuyau d'échappement Combi 1600 de 1.1963 jusque 7.1971

211251157A

01092



Ecrous cuivres pour échappement (lot de 8 pièces)  
filetage M8 x 1,25, pour clé de 12mm

## 255

Chauffage Type 1, Type 3, WBX et diesel

01094



Jointes pour tuyaux de chauffage ou échangeur de chaleur, la paire  
Moteurs type 1 Chauffage: de 1.1963 jusque 7.1970, Filtre à air: Cox et Ghia 1500 et 1600cc jusque 7.1970

113119585A

04094



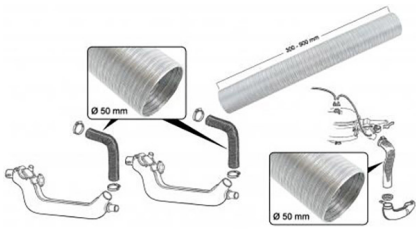
Jointes pour tuyaux de chauffage ou échangeur de chaleur, la paire  
Moteurs type 1 de 8.1970 et après

113119585B



# Groupe 255 : Chauffage Type 1, Type 3, WBX et diesel

**01095**



Flexible d'air chaud, aluminium, diamètre 50 mm, longueur 300-900 mm pour échangeur de chaleur de moteurs Cox de 1.1963 et après, pour filtre à air Cox de 1967 et après

**01082**



Levier de clapet de chauffage pour échangeur de chaleur gauche, kit complet  
Cox et Ghia de 1.1963 et après (sauf modèles USA à injection), Combi de 1.1963 jusque 7.1967, Type 181 uniquement modèle civil

043298147A• 113255117• N124341• N120571• N102052• 311129777• 111255309B• 111255311• 113255249• 111251261C• 113255147C• N0120571

**01083**



Levier de clapet de chauffage pour échangeur de chaleur droit, kit complet  
Cox et Ghia de 1.1963 et après (sauf modèles USA à injection), Combi de 1.1963 jusque 7.1967, Type 181 uniquement modèle civil

043298148A• 113255117• N124341• N120571• N102052• 311129777• 111255309B• 111255311• 113255250• 111251261C• 113255148C• N0120571

**01084**



Echangeur de chaleur gauche chromé  
Moteurs type 1 de 1.1963 et après sauf 30cv et sauf type AJ injection

**043255107H**

**01085**



Echangeur de chaleur côté droit chromé  
Moteurs type 1 de 1.1963 et après sauf 30cv et sauf type AJ injection

**043255108H**

**01065**



Echangeur de chaleur côté gauche, haute performance  
Moteurs type 1 de 1.1963 et après (sauf 30cv et sauf type AJ injection)

**01066**



Echangeur de chaleur côté droit, haute performance  
Moteurs type 1 de 1.1963 et après (sauf 30cv et sauf type AJ injection)

**04080**



Echangeur de chaleur/boîte de réchauffage gauche  
Moteurs type 1 1200 jusque 12.1962

**113255101A**

**04082**



Echangeur de chaleur/boîte de réchauffage gauche  
Moteurs type 1 25cv et 30cv

**111255101C**



# Groupe 255 : Chauffage Type 1, Type 3, WBX et diesel

**04081**



Echangeur de chaleur/boîte de réchauffage côté droit  
Moteurs type 1 1200 jusque 12.1962

**113255102**

**04083**



Echangeur de chaleur/boîte de réchauffage côté droit  
Moteurs type 1 25cv et 30cv

**111255102C**

**03315**



Tubes de réparation d'échangeurs de chaleur, avec brides, la paire  
Moteurs type 1 25cv et 30cv

**111255101X**


**01015**



Tubes de réparation d'échangeurs de chaleur, la paire  
Moteurs type 1 de 1.1963 et après (sauf modèles USA à injection et modèles 30cv),  
Moteurs type 3

**113255107**


**01080**



Echangeur de chaleur standard gauche  
Moteurs type 1 de 1.1963 et après (sauf 30cv et type AJ à injection)

**043255107H**

**01081**



Echangeur de chaleur standard droit  
Moteurs type 1 de 1.1963 et après (sauf 30cv et code AJ à injection)

**043255108H**

**01002**



J-Tube de remplacement d'échangeurs de chaleur, en peinture de transport noire, la paire  
Moteurs type 1 de 1.1963 et après sauf moteur 30cv et AJ injection

**01028**



J-Tube de remplacement d'échangeurs de chaleur, chromé, la paire  
Moteurs type 1 de 1.1963 et après sauf moteur 30cv et AJ injection

**04358**



Flexible de chauffage (la pièce)  
Cox de 8.1967 et après côté gauche, Ghia de 8.1967 et après côté gauche, Combi de 1.1963 jusque 7.1979 avec moteur Cox, côté gauche ou droit, Type 181 version civile, côté gauche

**113255355M• 111819941**

# Groupe 255 : Chauffage Type 1, Type 3, WBX et diesel

01055



Tuyaux/tubes de raccord de flexible d'air chaud, la paire de 1.1963 et après (sauf USA avec injection et 30cv)

113255165

01097



Flexible entre boîte/échangeur de chauffage et soufflante ou filtre à air, 50 x 1080 mm pour le chauffage du moteur type 1 de 1.1963 et après, pour le filtre à air de Cox de 1967 et après

028129087A

01074



Flexible d'air chaud, en plastique noir, la paire Moteurs type 1 de 1.1963 et après

113255292P

01056



Collier pour flexible de pot intermédiaire/silencieux d'échappement, la paire Moteurs type 1 de 1.1963 et après (largeur 23mm, réglage du collier entre 50 et 55mm)

113255341A

21100



Tuyau central de chauffage Combi jusque 7.1972

211255785A

05002



Collier inox pour embout d'échappement ou échangeur de chaleur embout d'échappement Cox de 8.1955 et après (sauf moteurs à injection), Ghia, Combi avec moteur type 1 de 8.1976 et après, Type 3 jusque 7.1971, échangeur de chaleur Cox de 1.1963 et après, Ghia de 1.1963 et après, Combi avec moteur type 1 de 1.1963 et après, Type 3, Type 181

111298051• 111298051A

01001



Colliers pour embout d'échappement ou échangeur de chaleur, 2 kits complets pour échappement Cox de 8.1955 et après (sauf moteur à injection), Ghia, Combi avec moteur type 1 de 8.1976 et après, Type 3 jusque 7.1971, Type 181, pour échangeur Cox de 1.1963 et après, Ghia de 1.1963 et après, Combi avec moteur type 1, Type 3, Type 181 (modèle civil)

111298051• 111298051A• 111251241• 111251233A• 111251269A• 113251273• N103483

01991



Bouchon sortie de chauffage, la paire de 1.1963 et après

01086



Chape pour câble de chauffage, kit complet (la pièce) Cox, Ghia, Combi uniquement avec moteur refroidi par air, Type 3, Type 181 civil

111298101A



# Groupe 259 : Ventilation d'air frais

## 259

### Ventilation d'air frais

 27565



Joint des clapets d'air frais,  
pour les deux clapets  
Combi de 4.1955 jusqu'à  
7.1967

 27567



Joint en caoutchouc pour le  
clapet principal d'air frais  
Combi jusqu'à 7.1967

 27566



Joint pour conduite d'air frais  
dans le canal de ventilation,  
en caoutchouc éponge  
Combi de 8.1965 jusqu'à  
7.1967

211817773A

 26872



Couvercle pour conduite d'air  
Combi jusqu'à 7.1967

211817753

 27569



Joint du couvercle de  
conduite d'air frais  
Combi jusqu'à 7.1967

211817757

## 261

### Ventilation d'air chaud, Chauffage auxiliaire

 01255



Manchons (lot de 4 pièces)  
Cox conduite de frein tous modèles +  
conduite d'essence 1200cc de 1976 (D  
1371 481) jusqu'à 12.1977, Ghia conduite  
de frein, Combi jusqu'à 7.1979 conduite de  
frein + chauffage auxiliaire au gaz, Combi  
T3 conduite servofrein de 8.1985 et après,  
Type 3 conduite de frein, 181 conduite de  
frein jusqu'à 2.1973

211611751

 76184



Autocollant Eberspächer  
avertissement de  
remplissage de carburant



# Transmissions

# Groupe 3



# Groupe 301 : Carter boîte de vitesse et suspension

## 301

### Carter boîte de vitesse et suspension

**04492**



Plaque de renforcement pour arbre principal pour boîte de vitesses synchronisée, Cox jusque 7.1972, Ghia jusque 7.1972, Type 3 jusque 7.1972, Type 181


**04826**



Bouchon de vidange magnétique de boîte de vitesses  
Cox modèles d'export de 8.1960 et après, modèles standards de 1964 (châssis 115 247 527) et après, Ghia de 8.1960 et après, Combi de 6.1959 jusque 7.1967, Type 3 tous modèles, Type 181 tous modèles

**113301141B**

**05414**



Pochette de joints pour boîte de vitesses à trompettes  
Cox jusque 7.1960, Ghia jusque 7.1960, Combi jusque 5.1969

113301215• 113201217• 113301219• 113301235•  
113301237• 113301239• 111307113C• 111501131•  
111501131A• 111501133• 111501133A

**05415**



Pochette de joints pour boîte de vitesses à trompettes, qualité A  
Cox de 8.1960 et après, Ghia de 8.1960 et après, Combi de 6.1959 et après, Type 3, Type 181

113311113A• 111307113B• 111501139• 113301185A•  
001301227• 085301227• N138161• 111501131•  
111501131A• 111501133• 111501133A• 113301185•  
113301191• 211301215• 001301215

**01506**



Bague arrière de boîtier du sélecteur des fourchettes de boîte de vitesses, la paire  
Cox jusque 1968 (châssis 119 314 499), Ghia jusque 1968 (châssis 149 314 499), Combi jusque 7.1967, Type 3 jusque 1968 (châssis 319 072 007)

**111301207**

**21420**



Boîtier de sélecteur des fourchettes de boîte de vitesses  
Combi de 6.1959 jusque 7.1967, Remarque jusqu'à 7.1962 utiliser aussi le caoutchouc de boîte de vitesse #21485

**211301205H• 211301215**

**01578**



Bague standard de centrage de l'arbre du démarreur  
Cox de 8.1966 et après, Ghia de 1965 et après (châssis 350 066) et après, Combi de 8.1966 et après, Type 3 de 8.1966 et après, Type 181

**113301155**

**03693**



Bague standard de centrage de l'arbre du démarreur  
Cox jusque 7.1966, Ghia jusque 1965 (châssis 350 065), Combi jusque 7.1966, Type 3 jusque 7.1966

**111301155**

# Groupe 301 : Carter boîte de vitesse et suspension

01587



Bague standard de centrage de l'arbre du démarreur, pour conversion

Cox de 8.1966 et après, Ghia de 1965 (châssis 350 066) et après, Combi de 8.1966 jusque 7.1967, Type 3 de 8.1966»

01593



Bague de centrage de l'arbre du démarreur, pour conversion

Cox jusque 7.1966, Ghia jusque 1965 (châssis 350 065), Combi jusque 7.1966, Type 3 jusque 7.1966


21485



Silentblocs avant de boîte de vitesses / moteur  
Combi de 8.1962 jusque 7.1967

211301265A

24825



Adaptateur pour conversion de boîte de vitesses pour boîte de Combi de 8.1960 jusque 7.1967 sur châssis de 8.1955 jusque 7.1959

01488



Boulons pour support boîte de vitesses, la paire  
Cox jusque 7.1972 et de 1.1986 et après, Ghia jusque 7.1972, Combi jusque 7.1967, Type 3, Type 181

111301257

01489



Rondelles élastiques de support de boîte de vitesses, la paire  
Cox jusque 7.1972 et de 1.1986 et après, Ghia jusque 7.1972, Combi jusque 7.1967, Type 3, Type 181

N122401• N0122401

21419



Joint du nez de boîte de vitesse  
Combi de 6.1959 jusque 7.1972

211301289A

04822



Bouchon de remplissage de boîte de vitesses  
Taille du filetage: M24 x 1,5, Taille de la clé: clé hexagonale 17mm

012301127F• 113301123A• 111301127B

01481



Silentblocs arrière de boîte de vitesses/moteur, la paire  
Cox jusque 7.1972 et de 1.1986 et après, Ghia jusque 7.1972, Combi jusque 7.1967, Type 3, Type 181

113301263• 111301263B



# Groupe 301 : Carter boîte de vitesse et suspension

 01487



Silentblocs pour boîte de vitesses/support moteur arrière, uréthane renforcé, la paire  
Cox jusque 7.1972 et 1.1986 et après, Ghia jusque 7.1972, Combi jusque 7.1967, Type 3, Type 181

 01404




Berceau de support de boîte de vitesses  
Cox jusque 7.1972, Cox de 1.1986 et après, Ghia jusque 7.1972, Combi jusque 7.1967, Type 3, Type 181

## 309

### Engrenages et axes jusque 1960

 05414



Pochette de joints pour boîte de vitesses à trompettes  
Cox jusque 7.1960, Ghia jusque 7.1960, Combi jusque 5.1969

113301215• 113201217• 113301219• 113301235•  
113301237• 113301239• 111307113C• 111501131•  
111501131A• 111501133• 111501133A

 04407



Boulon pour direction, roulement de roue ou boîte de vitesses, M16 x 1,5 (la pièce)  
pour direction Cox de 1973 et après, Ghia de 1973 et après, Type 181 de 2.1974 et après, Combi jusque 7.1967 et de 1974 et après, roulement de roue côté droit Type 3 jusque 7.1965, boîte de vitesses Synchro Cox de 10.1952 jusque 7.1960, Ghia jusque 7.1960, Combi de 4.1953 jusque 6.1959, boîte de vitesses automatique Combi de 8.1975 et après

N01116415• N1116415•  
N0111642• N111642• 113309153

## 311

### Engrenages, Axes à partir de 1960

 01437



Joints pour couvercle de carter de boîte de vitesses, la paire  
Cox et Ghia de 3.1965 et après, Combi de 3.1965 jusque 7.1967, Type 3 de 3.1965 et après, Type 181

113301185A

 03809



Roulement à billes pour arbre primaire de boîte de vitesses  
Cox de 8.1960 jusque 1972, Ghia de 8.1960 jusque 1972, Combi 8.1959 jusque 7.1967, Type 3, Type 181 jusque 1976

113311123A



# Groupe 311 : Engrenages, Axes à partir de 1960


**03810**



Roulement à aiguilles d'arbre primaire de boîte de vitesses Cox de 8.1960 jusque 7.1969, Ghia de 8.1960 jusque 7.1969, Combi de 8.1959 jusque 1968 (châssis 219 020 134), Type 3 jusque 7.1969

**113311125• 001311125**

**01415**



Pochette de joints de boîte de vitesses complètement synchronisée, qualité B Cox de 8.1960 et après, Ghia de 8.1960 et après, Combi de 6.1959 jusque 7.1967, Type 3, Type 181

**111398005A**

**05415**



Pochette de joints pour boîte de vitesses à trompettes, qualité A Cox de 8.1960 et après, Ghia de 8.1960 et après, Combi de 6.1959 et après, Type 3, Type 181

113311113A• 111307113B• 111501139• 113301185A• 001301227• 085301227• N138161• 111501131• 111501131A• 111501133• 111501133A• 113301185• 113301191• 211301215• 001301215

**04705**



Double roulement à rouleaux coniques pour arbre de pignon Cox avec boîte de vitesses manuelle de 8.1960 jusque 7.1969, Ghia avec boîte de vitesses manuelle de 8.1960 jusque 7.1969, Combi de 6.1959 jusque 7.1967, Type 3 jusque 7.1969

**113311219A**

**01434**



Coquille/joint en matière plastique pour transmission à trompettes, la paire Cox de 8.1958 et après, Ghia de 8.1958 et après, Combi, Type 3, Type 181

**113301111**

**01416**



Joint d'étanchéité pour arbre primaire de boîte de vitesses Cox de 8.1960 et après, Ghia de 8.1960 et après, Combi de 6.1959 et après, Type 3, Type 181 de 8.1970 et après

**113311113A• 111307113B**

**04016**



Joint d'étanchéité pour arbre primaire de boîte de vitesses Cox jusque 7.1960, Ghia jusque 7.1960, Combi jusque 5.1959, Type 181 jusque 7.1970

**111307113C**

**01409**



Vis pour accouplement de la bielle/tringlerie de commande de vitesses M8 x 14 (la pièce) Cox, Ghia, Combi jusque 7.1979, Type 3, Type 181

**211711189A• 443711189A• 111711189**

**21370**



Clavette de volant de direction, la pièce Combi jusque 7.1967, Cox and Ghia arbre de boîte de vitesses, Combi jusque 7.1967 colonne de direction et arbre de transmission, de 8.1967 jusque 12.1971 arbre de boîte de vitesses, Type 3 arbre de boîte de vitesses, Type 181 arbre de boîte de vitesses

**N127071• 113311321**





# Trains avant, Directions

# Groupe 4

# Groupe 401 : Corps de train avant

## 401

### Corps de train avant

 23396



Kit droppage de train avant du style Puma, la paire  
Combi jusque 7.1979

 04384



Graisseurs droits M10, lot 4 pièces  
Cox essieu avant jusque 1960, support d'axe de liaison jusque 1960, ensemble pédale conduite à droite jusque 1962, Ghia essieu avant jusque 1960, support d'axe de liaison jusque 1960, Combi jusque 7.1967 essieu avant, support d'axe de liaison

N0185301 • N185301

 04396



Graisseurs droits M6, lot 4 pièces  
Cox: barre de direction et pédales, Ghia: barre de direction et pédales, Combi jusque 7.1979: essieu avant, barre de direction et rotule, Combi T3: marchepied automatique, Type 3: essieu avant et rotule

N0185151 • N185151 • N185011

 01399



Graisseur droit pour train avant, M8 (lot de 4 pièces)  
Cox: essieu avant, support d'axe de liaison, barres de direction, pédale., Ghia: essieu avant, support d'axe de liaison, barres de direction, pédale., Combi jusque 7.1979: essieu avant, support d'axe de liaison, barres de direction., Type 181: essieu avant

N0185161 • N185161 • N185031

 21319



Plaque de blocage/  
verrouillage de l'essieu avant,  
la pièce  
Combi de 4.1955 jusque  
7.1967

211499131

 01371



Butées de caoutchouc standard pour train avant, la paire  
Cox jusque 7.1965, Ghia jusque 7.1965, Combi jusque 7.1963

111401273

 05378



Écrous de blocage des vis de blocage des ressorts de torsion (lot de 3 pièces)  
Cox sauf 1302 et 1303, Ghia, Combi jusque 7.1979, Type 3, Type 181

111411155

 05379



Vis de blocage de barre de torsion (lot de 3 pièces)  
Cox sauf 1302 et 1303, Ghia, Combi jusque 7.1979, Type 3, Type 181

111411151



# Groupe 401 : Corps de train avant

21377



Bagues sur barre de torsion de train avant, uréthane Combi de 4.1955 jusque 7.1963

06371



Butées de caoutchouc uréthane pour train avant, la paire  
Cox jusque 7.1965, Ghia jusque 7.1965, Combi jusque 7.1963

21374



Butées de caoutchouc pour train avant (la paire)  
Combi de 8.1963 jusque 7.1967

211401273A

21386



Boulons standards pour train avant (lot de 4 pièces)  
Combi de 04.1955 jusque 07.1967

211499121A

23374



Roulement à aiguilles pour axe de train avant (la pièce)  
Combi de 8.1963 jusque 7.1967

211401301A

03427



Ecrous de remplacement pour kit droppage type Puma (lot de 4 pièces)  
essieux avant #01397, #01398, #03398 et #03399, système d'abaissement #03397 et #23396

03402



Boulons de remplacement pour kit droppage de train avant type Puma, la paire  
Essieux avant #01397, #01398, #03398 et #03399, Système d'abaissement #03397 et #23396

# Groupe 405 : suspension avant, freins à tambour avant

## 405

### Suspension avant, freins à tambour avant

 21324



Coussinet de roulement de fusée surdimensionnée 0,6 mm (la pièce)  
Combi jusque 7.1967

211405317A

 04399



Graisseurs M8 coudés 90° pour train avant, la paire  
Cox barres de direction jusque 7.1965, Ghia barres de direction jusque 7.1965, Combi jusque 7.1967 barres de direction et fusée/pivot supérieur, 8.1967 jusque 7.1979 essieu avant

N185112• N0185112• N185041

 24383



Graisseurs 90° M10 d'axe supérieur de fusée, la paire  
Combi jusque 7.1967

N185101

 21325



Axe supérieur de fusée avec roulement à aiguille (la pièce)  
Combi jusque 1962 (châssis 999 304)

211405367A

 21326



Axe supérieur de fusée avec roulement à aiguille (la pièce)  
Combi de 1962 (châssis 999 305) jusque 7.1963

211405367B

 21332



Axe supérieur de fusée avec roulement à aiguille (la pièce)  
Combi de 8.1963 jusque 7.1967

211405367C

 25380

Geen afbeelding beschikbaar  
No image available  
Image non disponible



Bras de suspension supérieur  
Combi (châssis 1144282) de 8.1963 jusque 7.1967

211405103A

 25382

Geen afbeelding beschikbaar  
No image available  
Image non disponible



Bras de suspension inférieur  
Combi (châssis 1144282) de 8.1963 jusque 7.1967

211405153A



# Groupe 405 : suspension avant, freins à tambour avant

 21330



Bagues en caoutchouc pour fusée (lot de 12 pièces)  
Combi jusque 7.1967

211405439

 21322



Kit de révision pour fusée Combi de 1962 (châssis 999 305) jusque 7.1963

211405439 • 211405537 • 211405533 • 211405527 • 211405421A • 211405521 • 211405517 • 211405431B • 211405519

 21334



Kit de réparation des pivots de suspension/fusée  
Combi de 8.1963 jusque 7.1967

211498041A

 21335



Kit de réparation des pivots de suspension/fusée  
Combi de 4.1955 jusque 1962 (châssis 999 304)

211405439 • 211405537 • 211405527 • 211405421A • 211405317 • 211405317A • 211405533 • 211405521 • 211405431A

 21477



Bouchon/capuchon de moyeu gauche avec ouverture pour câble de compteur de vitesse  
Combi de 8.1963 jusque 7.1970

211405691A

 21478



Bouchon/capuchon de moyeu côté droit sans ouverture pour câble de compteur de vitesse  
Combi de 8.1963 jusque 7.1970

211405692A

 21329



Axe inférieur de fusée avec roulement à aiguille (la pièce)  
Combi de 8.1963 jusque 7.1967

211405365C

 21333



Axe inférieur de fusée avec roulement à aiguille (la pièce)  
Combi de 1962 (châssis 999 305) jusque 7.1963

211405365B

 04384



Graisseurs droits M10, lot 4 pièces  
Cox essieu avant jusque 1960, support d'axe de liaison jusque 1960, ensemble pédale conduite à droite jusque 1962, Ghia essieu avant jusque 1960, support d'axe de liaison jusque 1960, Combi jusque 7.1967 essieu avant, support d'axe de liaison

N0185301 • N185301

# Groupe 405 : suspension avant, freins à tambour avant

**01399**



Graisseur droit pour train avant, M8 (lot de 4 pièces)  
Cox: essieu avant, support d'axe de liaison, barres de direction, pédale., Ghia: essieu avant, support d'axe de liaison, barres de direction, pédale., Combi jusque 7.1979: essieu avant, support d'axe de liaison, barres de direction., Type 181: essieu avant

**N0185161 • N185161 • N185031**

**21283**



Tambour de frein avant (la pièce)  
Combi de 8.1963 jusque 7.1967

**211405615B**

**21284**



Tambour de frein avant (la pièce)  
Combi de 3.1955 jusque 7.1963

**211405615A**

**21327**



Bague de fusée et de relais du boîtier de direction (la pièce)  
Combi de 1962 (châssis 999 305) jusque 7.1967 pour fusée supérieure et inférieure, Combi 8.1967 jusque 7.1979 pour relais du boîtier de direction

**211405317B**

**21323**



Bague de fusée (la pièce)  
Combi jusque 1962 (châssis 999 304)

**211405317**

**21364**



Bagues-joints de train avant (lot de 4 pièces)  
Combi jusque 7.1967

**211405129**

**04364**



Roulement de roue avant, (la pièce)  
Cox de 1956 (1 064 340) jusque 7.1965 intérieur, Ghia de 1956 (1 064 340) jusque 7.1965 intérieur, Combi jusque 7.1963 extérieur

**111405627**

**21380**



Roulement intérieur de roue avant, (la pièce)  
Combi de 8.1963 jusque 7.1979

**211405625**

**21381**



Roulement intérieur de roue avant, (la pièce)  
Combi jusque 7.1963

**211405627**



# Groupe 405 : suspension avant, freins à tambour avant

21382



Roulement extérieur de roue avant diamètre, (la pièce)  
Combi sauf Syncro de 8.1963 jusque 9.1983 (2--E-023827)

211405645D • 211405645

01349



Rondelles d'appui pour roulement de roue avant, la paire  
Cox jusque 7.1965, Ghia jusque 7.1965, Combi sauf Syncro de 8.1963 et après

111405661

21365



Rondelles d'appui pour roulement de roue avant, la paire  
Combi jusque 7.1963

211405661

24365



Joint d'étanchéité de roue avant (la pièce)  
Combi jusque 7.1963

211405641A

24366



Joint d'étanchéité de roue avant (la pièce)  
Combi 8.1963 jusque 7.1967

211405641B


01359



Arrêteurs d'écrou pour roulement de roue avant, la paire  
Cox jusque 7.1965, Ghia jusque 7.1965, Combi de 8.1963 jusque 7.1967

111405681

21359



Arrêteurs d'écrou pour roulement de roue avant, la paire  
Combi de 3.1950 jusque 7.1963

211405681

24108



Ecrus de roulement de roue avant (la paire)  
Combi de 8.1963 jusque 7.1967

211405671A

24109



Écrus de roulement de roue avant côté droit, la paire  
Combi de 8.1963 jusque 7.1967

211405672A



# Groupe 405 : suspension avant, freins à tambour avant

 21360



Roulements de roue avant,  
pour un côté  
Combi jusque 7.1963

111405627• 211405627•  
211405641A• 211405681

 21361



Roulements de roue avant,  
pour un côté  
Combi de 8.1963 jusque  
7.1967

211405641B• 211405625•  
211405645• 111405681

## 411

### Ressorts, Stabilisateurs et amortisseurs

 21390



Barre stabilisatrice  
Combi de 8.1965 jusque  
7.1967 à l'exception des  
modèles d'ambulance

211411309


 21350



Fixation de barre  
stabilisatrice gauche, kit  
complet  
Combi jusque 7.1967 sauf  
ambulance

211411313• 211411333•  
211411323


 21351



Fixation de barre  
stabilisatrice droite  
Combi jusque 7.1967 sauf  
ambulance

211411314• 211411334•  
211411323

 23379



Barres/lames de torsion  
standards, 2 kits de 9 barres  
Combi de 4.1955 jusque  
7.1979

211411033• 211411033E



# Groupe 413 : Amortisseurs

## 413

### Amortisseurs

**05306**



Boulons supérieurs pour amortisseurs avant, la paire  
Cox de 1957 (châssis 1-117 054) jusqu'à 7.1962, Ghia de 1957 (châssis 1-117 054) jusqu'à 7.1962, Combi jusqu'à 7.1962, Type 3 jusqu'à 1962 (châssis 64 915)

**111413401A**

**03309**



Amortisseur monotube à gaz (la pièce)

Cox et Ghia de 10.1952 jusqu'à 7.1965 avant, Combi jusqu'à 7.1979 avant, Type 3 avant

**05300**



Amortisseur à huile avant, la pièce

Cox de 10.1952 jusqu'à 7.1965, Ghia jusqu'à 7.1965, Combi de 4.1955 jusqu'à 7.1969

**111413031G • 111413031F • 113413031J • 111413035**

**01356**



Amortisseur avant rabaisé à huile, la paire

Cox et Ghia de 1952 et après arrière, Cox et Ghia de 1952 jusqu'à 7.1965 avant, Combi jusqu'à 7.1967 arrière, Combi jusqu'à 7.1979 avant

**04310**



Douille de silentbloc pour amortisseurs et de barre stabilisatrice (la paire)

Amortisseur Cox avant et arrière, Ghia avant et arrière, Combi jusqu'à 7.1967 avant et arrière et de 8.1967 jusqu'à 7.1979 arrière, Type 181 arrière, Barre stabilisatrice Cox de 1968, Ghia de 1968, Type 181

**211513371 • 111413371A**

**04459**

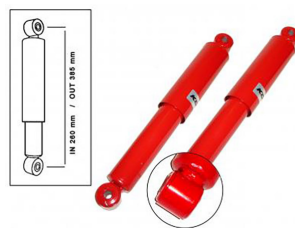


Douilles de bielle de barre stabilisatrice et amortisseur, la paire

Amortisseur Cox, Ghia, Combi avant jusqu'à 7.1969, arrière jusqu'à 7.1979, Type 3, Type 181 arrière, Amortisseurs à levier Cox, Ghia, Combi, Bielle de barre stabilisatrice Cox de 1968 (châssis 119 381 001) et après, Ghia de 1968 (châssis 149 381 001) et après, Type 181

**111413381 • 111413381A • 111413381B**

**03901**



Amortisseurs réglables, la paire

Cox et Ghia de 10.1952 jusqu'à 7.1965 avant, Combi jusqu'à 7.1967 avant, Type 3 avant

**01375**



Amortisseurs avec ressort hélicoïdal, la paire

Cox de 10.1952 jusqu'à 7.1965 avant, de 10.1952 et après arrière, Ghia jusqu'à 7.1965 avant, tous modèles arrière, Combi jusqu'à 7.1967 arrière, jusqu'à 7.1979 avant, Type 3 tous modèles avant et arrière, Type 181 tous modèles arrière

# Groupe 413 : Amortisseurs

**01306**



Amortisseur rabaisé à gaz à double tube (la pièce)  
Cox et Ghia de 1952 et après arrière, Cox et Ghia de 1952 jusque 7.1965 avant, Combi jusque 7.1967 arrière, Combi jusque 7.1979 avant, Type 3 avant et arrière, Type 181

**01303**



Amortisseur à gaz à double tube (la pièce)  
Cox et Ghia de 1952 et après arrière, Cox et Ghia de 1952 jusque 7.1965 avant, Combi jusque 7.1967 arrière, Combi jusque 7.1979 avant, Type 3 avant ou arrière, Type 181 arrière

**113513031M**

## 415 Direction

**04399**



Graisseurs M8 coudés 90° pour train avant, la paire  
Cox barres de direction jusque 7.1965, Ghia barres de direction jusque 7.1965, Combi jusque 7.1967 barres de direction et fusée/pivot supérieur, 8.1967 jusque 7.1979 essieu avant

**N185112• N0185112• N185041**

**04846**



Anneaux d'étanchéité M6, lot de 6 pièces  
Diamètre intérieur: 6mm, Diamètre extérieur: 10mm, Épaisseur: 1mm, Matériau: cuivre

**N138042• N0138042**

**29727**



Adaptateur de moyeu de volant de direction pour volant Banjo  
Combi jusque 7.1967

**01338**



Silentbloc sur amortisseur de direction, barre de direction ou levier de direction/pitman (la paire)  
Amortisseur de direction Cox, Ghia, Combi jusque 7.1979, Type 3, Type 181, Levier de direction Cox 1302 et 1303 jusque 7.1974, Type 3, Barre de direction Cox VW 1200, VW 1300 et VW 1500, Ghia, Type 181

**113425117• 113415907C• 211415909• 211415907C**

**21338**



Barre de direction centrale  
Combi de 4.1955 jusque 7.1967

**211415701D**



# Groupe 415 : Direction

**21336**



Kit pivot de renvoi de direction  
Combi de 8.1963 jusque  
7.1967

211498171

**03135**



Ecrous crénelés, lot de 4 pièces  
pour rotule de bielle de direction,  
Cox de 1968 (châssis 118 857 240) et  
après, Ghia de 1968 (châssis 148 857  
240) et après, Combi de 8.1967 et  
après, Type 3 de 8.1967 et après, Type  
181, Barre stabilisatrice Cox 1302 et  
1303

N112122• N0112122

**01408**



Ecrous M18 x 1,5, la paire  
Roulement de roue avant côté droit Cox  
jusque 7.1965, Ghia jusque 7.1965, Volant de  
direction Cox modèles d'export de 8.1959  
jusque 1973, Cox VW 1200 de 8.1966 jusque  
1973, Ghia de 8.1959 jusque 1973, Combi de  
8.1967 jusque 1974, Type 3, Type 181 jusque  
1.1974, Rotules Type 3 jusque 1963, Barre de  
direction Combi jusque 7.1967

111405672• N111653

**22469**



Joint pour cardan de  
crémaillère/boîtier de  
direction/pitman  
Combi jusque 1969 (châssis  
299 127 055)

N149071

**04381**



Boulon pour levier de  
direction/pitman  
Cox (sauf VW1302 et  
VW1303) de 10.1952 et après,  
Ghia, Combi jusque 7.1965,  
Type 3, Type 181

211415747A• 221415747A•  
111415381A

**04396**



Graisers droits M6, lot 4 pièces  
Cox: barre de direction et pédales,  
Ghia: barre de direction et pédales,  
Combi jusque 7.1979: essieu avant,  
barre de direction et rotule, Combi  
T3: marchepied automatique, Type  
3: essieu avant et rotule

N0185151• N185151• N185011

**01399**



Graisers droits pour train avant, M8 (lot de  
4 pièces)  
Cox: essieu avant, support d'axe de liaison,  
barres de direction, pédale., Ghia: essieu  
avant, support d'axe de liaison, barres de  
direction, pédale., Combi jusque 7.1979:  
essieu avant, support d'axe de liaison,  
barres de direction., Type 181: essieu avant

N0185161• N185161• N185031

**21319**



Plaque de blocage/  
verrouillage de l'essieu avant,  
la pièce  
Combi de 4.1955 jusque  
7.1967

211499131

**21340**



Barre de direction gauche  
réglable  
Combi de 4.1955 jusque  
7.1967

211415801D

# Groupe 415 : Direction

**21342**



Barre de direction droite pas ajustable  
Combi 4.1955 jusque 7.1967

**211415802D**

**04323**



Rotule de barre de direction, qualité A  
Cox jusque 1968 (châssis 118 857 239), Ghia jusque 1968 (châssis 148 857 239), Combi de 4.1955 jusque 7.1967, Type 3 jusque 7.1967

**131415811**

**01323**



Rotule de barre de direction de direction, qualité B  
Cox jusque 1968 (châssis 118 857 239), Ghia jusque 1968 (châssis 148 857 239), Combi de 4.1955 jusque 7.1967, Type 3 jusque 7.1967

**131415811**

**04339**



Support/collier de fixation de la rotule de la barre de direction, la pièce Cox, Ghia, Combi jusque 7.1979, Type 3, Type 181

111415841A • N101711 • N0101711 • N120082 • N110182 • N0110184 • N120091

**04324**



Rotule de barre de direction extérieure, qualité A  
Cox jusque 1968 (châssis 118 857 239), Ghia jusque 1968 (châssis 148 857 239), Combi de 4.1955 jusque 7.1967, Type 3 jusque 7.1967

**131415812**

**01324**



Rotule de barre de direction extérieure, qualité B  
Cox jusque 1968 (châssis 118 857 239), Ghia jusque 1968 (châssis 148 857 239), Combi de 4.1955 jusque 7.1967, Type 3 jusque 7.1967

**131415812**

**04338**



Boulons du support de fixation de la rotule de barre de direction, la paire Cox 8.1965 et après, Ghia de 8.1965 et après, Combi jusque 7.1979, Type 3, Type 181

**N101711 • N0101711**

**03134**



Ecrous crénelés pour rotule de barre de direction, lot de 4 pièces Cox de 1968 (châssis 118 857 240) et après, Ghia de 1968 (châssis 148 857 240) et après, Combi de 8.1967 et après, Type 3 de 8.1967 et après

**N112101 • N0112101**

**04348**



Capuchon de caoutchouc pour rotule de barre de direction (lot de 4 pièces)  
Cox jusque 1960 (châssis 2 921 551), Ghia jusque 1960 (châssis 2 921 551), Combi jusque 7.1960

**111415835A**



# Groupe 415 : Direction

**01348**



Soufflet pour rotule de barre de direction, la pièce  
Cox de 1960 (châssis 2 921 552) et après, Ghia (châssis 2 921 552) et après, Combi de 8.1960 et après, Type 3 tous les modèles, Type 181 tous les modèles

113415835• 111415837•  
113415837• 311405387A

**22700**



Volant de direction couleur gris-beige standard  
Combi de 1.1953 jusque 7.1967

221415655

**22701**



Volant de direction couleur noire standard  
Combi de 1.1953 jusque 7.1967

211415655

**04407**



Boulon pour direction, roulement de roue ou boîte de vitesses, M16 x 1,5 (la pièce) pour direction Cox de 1973 et après, Ghia de 1973 et après, Type 181 de 2.1974 et après, Combi jusque 7.1967 et de 1974 et après, roulement de roue côté droit Type 3 jusque 7.1965, boîte de vitesses Synchro Cox de 10.1952 jusque 7.1960, Ghia jusque 7.1960, Combi de 4.1953 jusque 6.1959, boîte de vitesses automatique Combi de 8.1975 et après

N01116415• N1116415•  
N0111642• N111642• 113309153

**21316**



Amortisseur de direction  
Combi jusque 7.1979

211415901F• 211415901G•  
211425021A

**23369**



Goupille/doigt de vis pour crémaillère/boîtier de direction  
Combi de 3.1955 jusque 7.1967

211415223A• 211415223

**22470**



Joint pour boîtier de crémaillère/boîtier de direction  
Combi de 4.1955 jusque 7.1967

211415135A

**21370**



Clavette de volant de direction, la pièce  
Combi jusque 7.1967, Cox and Ghia arbre de boîte de vitesses, Combi jusque 7.1967 colonne de direction et arbre de transmission, de 8.1967 jusque 12.1971 arbre de boîte de vitesses, Type 3 arbre de boîte de vitesses, Type 181 arbre de boîte de vitesses

N127071• 113311321

**27472**



Joint de protection pour le tube de direction  
Combi de 4.1955 jusque 7.1967

211415639

# Groupe 415 : Direction

 23470



Roulement sur colonne de direction, kit complet  
Combi jusque 7.1967

211415585 • 211415587 •  
211415589A

 23370



Bague de caoutchouc supérieure sur colonne de direction  
Combi de 1.1953 jusque 7.1967

211415637A

 23373



Bague de caoutchouc supérieure sur colonne de direction avec bride de serrage  
Combi de 3.1955 jusque 7.1967

211415631A • 211415637A

 23371



Bague de caoutchouc inférieure sur colonne de direction  
Combi de 1.1953 jusque 7.1967

211415617

 21386



Boulons standards pour train avant (lot de 4 pièces)  
Combi de 04.1955 jusque 07.1967

211499121A

 04108



Ecrous de roulement de roue avant (M18 x 1,5 filetage gauche), la paire  
Roulement de roue avant gauche  
Cox jusque 7.1965, Ghia jusque 7.1965, Barre de direction Combi jusque 7.1967

111405671 • N111652

 03132



Ecrous de blocage M10 x 1,0  
(lot de 4 pièces)

N0221442

## Groupe 499 : Fixation train avant

# 499

### Fixation train avant

 21319



Plaque de blocage/  
verrouillage de l'essieu avant,  
la pièce  
Combi de 4.1955 jusque  
7.1967

211499131

 21386



Boulons standards pour train  
avant (lot de 4 pièces)  
Combi de 04.1955 jusque  
07.1967

211499121A





# Trains arrière, Différentiels

# Groupe 5



# Groupe 501 : Train arrière, freins à tambour arrière

## 501

### Train arrière, freins à tambour arrière

01468



Soufflet/manchette de caoutchouc divisible pour transmission à trompettes (la pièce) qualité A tous modèles avec transmission à trompettes

111598021A

01469



Soufflet/manchette de caoutchouc divisible pour transmission à trompettes, la paire, qualité B tous modèles avec transmission à trompettes

111598021A

01461



Soufflet/manchette Copolymère divisible bleu pour transmission à trompettes, la paire tous modèles refroidis par air avec transmission à trompettes

01460



Soufflet/manchette Copolymère jaune divisible pour transmission à trompettes, la paire pour tous modèles refroidis par air avec transmission à trompettes

01462



Soufflet/manchette Copolymère rouge divisible pour transmission à trompettes, la paire pour tous modèles refroidis par air avec transmission à trompettes

01464



Soufflet/manchette Copolymère noir(e) divisible pour transmission à trompettes, la paire pour tous modèles refroidis par air avec transmission à trompettes

01463



Matériel de montage pour soufflets/manchettes pour trompettes de transmission (pour 8 soufflets/manchettes) pour tous modèles refroidis par air avec transmission à trompettes

01465



Soufflet/manchette Copolymère noir(e) pour transmission à trompettes (la pièce) pour tous modèles refroidis par air avec transmission à trompettes

111501151

N140799• N140799• N1401591

# Groupe 501 : Train arrière, freins à tambour arrière

21454



Butoir de suspension arrière  
(la pièce)

Combi de 10.1964 jusque  
7.1979, Type 3 Squareback/  
Variant jusque 7.1966, Type  
181 jusque 2.1973

211501191

01449



Ecrou crénelé pour fixation de  
tambour de frein arrière, la paire  
Cox de 8.1966 et après, Ghia de  
8.1966 et après, Combi jusque  
7.1963 (uniquement les modèles  
avec moteur 1500cc), Type 3,  
Type 181

311501221

04449



Ecrou crénelé pour fixation de  
tambour de frein arrière, la paire  
Cox jusque 7.1966, Ghia jusque  
7.1966, Combi jusque 7.1963  
(sauf modèles avec moteur  
1500cc)

111501221

21448



Ecrou crénelé pour fixation  
de tambour de frein arrière,  
la paire

Combi de 8.1963 et après

211501221A • N90149601

04419



Bague entretoise intérieure pour  
roulement de roue arrière (la pièce)  
Cox avec transmission à trompettes,  
Ghia avec transmission à trompettes,  
Combi jusque 7.1963, Type 3 avec  
transmission à trompettes, Type 181  
avec transmission à trompettes

111501281A

04426



Bague entretoise extérieure pour  
roulement de roue arrière (la pièce)  
Cox avec transmission à trompettes,  
Ghia avec transmission à trompettes,  
Combi jusque 7.1963, Type 3 avec  
transmission à trompettes, Type 181  
avec transmission à trompettes

111501303A • 111501303B •  
1135013031

24426



Bague entretoise extérieure  
pour roulement de roue  
arrière (la pièce)

Combi de 8.1963 jusque  
7.1967

211501303

01411



Goupille fendue pour écrou  
de roué arrière, la pièce  
Cox, Ghia, Combi jusque  
7.1963, Type 3, Type 181

N125451 • N0125451

21402



Goupilles fendues pour écrou  
de roué arrière, la pièce  
Combi de 8.1963 jusque  
7.1979

N0125482 • N125481



# Groupe 501 : Train arrière, freins à tambour arrière

 21383



Roulement extérieur de roue arrière (la pièce)  
Combi de 8.1963 jusque 7.1970

211501283

 04375



Joint pour roulement de roue arrière (la pièce)  
Cox, Ghia, Combi jusque 7.1967, Type 3, Type 181

113501315• 113501315H• 111501315•  
113501315F• 113501315G

 04380



Roulement de roue arrière avec transmission à trompettes (la pièce)  
Cox, Ghia, Combi roue arrière et intérieur réducteur de vitesse, Type 3, Type 181 roue arrière et intérieur réducteur de vitesse

311501283

 21438



Roulements de roue arrière, kit complet  
Combi jusque 7.1963, Type 181

311501283• 211501285•  
111598051A• 111501286• 211501273

 21439



Roulements de roue arrière, kit complet  
Combi de 8.1963 jusque 7.1967

311501283• 211501285• 211501283•  
211501273A• 111598051A

 21415



Capuchons de réducteur de vitesse, la paire  
Combi de 8.1963 jusque 7.1967

211501249

 21387



Joint extérieur pour arbre entrant de réducteur de vitesse, la pièce  
Combi jusque 7.1967, Type 181

211501285


 01436



Joint pour couvercle de tube-enveloppe boîte de vitesses à trompettes, la paire  
Cox, Ghia, Combi, Type 3, Type 181

111501139

 01438



Joints pour roue arrière, transmission à trompettes, la paire  
Cox de 8.1964 et après, Ghia de 8.1964 et après, Combi de 3.1955 et après, Type 3, Type 181

211501315

# Groupe 501 : Train arrière, freins à tambour arrière

 21413



Joint pour réducteur de vitesse (la pièce)  
Combi jusque 7.1963, Type 181

211501273


 21414



Joint pour réducteur de vitesse (la pièce)  
Combi de 8.1963 jusque 7.1967

211501273A

 01435



Joint 0,20 mm pour couvercle de tube-enveloppe de boîte de vitesses, la paire pour transmission à trompettes, Cox et Ghia, Combi, Type 3, Type 181

111501133A


 01410



Pochette de joints pour une roue arrière, transmission à trompettes, un côté: qualité B Cox, Ghia, Combi jusque 7.1967, Type 3, Type 181

111598051A• 111501286

 05414



Pochette de joints pour boîte de vitesses à trompettes Cox jusque 7.1960, Ghia jusque 7.1960, Combi jusque 5.1969

113301215• 113201217• 113301219• 113301235• 113301237• 113301239• 111307113C• 111501131• 111501131A• 111501133• 111501133A

 05415



Pochette de joints pour boîte de vitesses à trompettes, qualité A Cox de 8.1960 et après, Ghia de 8.1960 et après, Combi de 6.1959 et après, Type 3, Type 181

113311113A• 111307113B• 111501139• 113301185A• 001301227• 085301227• N138161• 111501131• 111501131A• 111501133• 111501133A• 113301185• 113301191• 211301215• 001301215

 21423



Ecrin de blocage pour arbre de transmission de réducteur de vitesse, la pièce  
Combi de 8.1963 jusque 7.1967

211501293A

 21285



Tambour de frein arrière (la pièce)  
Combi de 3.1955 jusque 7.1963, Type 181 jusque 2.1973 transmission à trompettes

211501615A

 21286




Tambour de frein arrière (la pièce)  
Combi de 8.1963 jusque 7.1967

211501615E



# Groupe 501 : Train arrière, freins à tambour arrière

01392



Barre stabilisatrice arrière  
Cox de 8.1960 et après avec  
transmission à trompettes,  
Ghia de 8.1960 et après avec  
transmission à trompettes, Combi  
de 6.1959 jusque 7.1967, Type 181  
avec transmission à trompettes,  
Remarque: ne va pas avec une  
tige de ressort de compensation  
montée d'origine, enlevez-la !

21437



Couvercles noirs de moyeu  
de suspension, la paire  
Combi jusque 7.1979

211511225

21453



Silentbloc pour moyeu de  
plaque de suspension (la  
pièce)  
Combi jusque 7.1979  
intérieur et extérieur

211511245A

## 511

### Suspension arrière

01309



Amortisseur arrière à gaz à  
double tube (la pièce)  
Cox et Ghia de 10.1952 et  
après, Combi jusque 7.1967,  
Type 3, Type 181

01301



Amortisseur à huile arrière (la pièce)  
Cox avec essieu oscillant (trompettes)  
de 10.1952 et après, Ghia avec  
cardans (IRS) de 10.1952 et après,  
Combi jusque 7.1967, Type 3 avec  
essieu oscillant (trompettes), Type  
181 avec essieu oscillant (trompettes)

113513031G • 111513031G •  
113513031H

# Groupe 513 : Amortisseurs

**01356**



Amortisseur avant rabaisé à huile, la paire  
Cox et Ghia de 1952 et après arrière, Cox et Ghia de 1952 jusque 7.1965 avant, Combi jusque 7.1967 arrière, Combi jusque 7.1979 avant

**04310**



Douille de silentbloc pour amortisseurs et de barre stabilisatrice (la paire)  
Amortisseur Cox avant et arrière, Ghia avant et arrière, Combi jusque 7.1967 avant et arrière et de 8.1967 jusque 7.1979 arrière, Type 181 arrière, Barre stabilisatrice Cox de 1968, Ghia de 1968, Type 181

211513371 • 111413371A

**04459**



Douilles de bielle de barre stabilisatrice et amortisseur, la paire  
Amortisseur Cox, Ghia, Combi avant jusque 7.1969, arrière jusque 7.1979, Type 3, Type 181 arrière, Amortisseurs à levier Cox, Ghia, Combi, Bielle de barre stabilisatrice Cox de 1968 (châssis 119 381 001) et après, Ghia de 1968 (châssis 149 381 001) et après, Type 181

111413381 • 111413381A • 111413381B

**05311**



Boulons d'amortisseurs et de jambes de force, la paire  
Cox Amortisseurs à levier, Support inférieur de jambe de force 1303 de 8.1974 et après, Combi jusque 7.1967 Amortisseurs à levier, Amortisseurs arrière supérieurs, Type 3 Amortisseurs arrière de 1963 (châssis 168 497) et après supérieur et inférieur, de 1963 (châssis 168 498) et après inférieur

133513471 • 311513471

**01375**




Amortisseurs avec ressort hélicoïdal, la paire  
Cox de 10.1952 jusque 7.1965 avant, de 10.1952 et après arrière, Ghia jusque 7.1965 avant, tous modèles arrière, Combi jusque 7.1967 arrière, jusque 7.1979 avant, Type 3 tous modèles avant et arrière, Type 181 tous modèles arrière

**01306**



Amortisseur rabaisé à gaz à double tube (la pièce)  
Cox et Ghia de 1952 et après arrière, Cox et Ghia de 1952 jusque 7.1965 avant, Combi jusque 7.1967 arrière, Combi jusque 7.1979 avant, Type 3 avant et arrière, Type 181

**01303**



Amortisseur à gaz à double tube (la pièce)  
Cox et Ghia de 1952 et après arrière, Cox et Ghia de 1952 jusque 7.1965 avant, Combi jusque 7.1967 arrière, Combi jusque 7.1979 avant, Type 3 avant ou arrière, Type 181 arrière

113513031M



# Groupe 517 : Différentiel

## 517 Différentiel

04702



Palier de différentiel d'essieu oscillant/trompette (la pièce)  
Cox modèles d'exportation et cabriolet 8.1960 et après, modèles standard de 1964 (châssis 115 247 529) et après, Ghia de 8.1960 et après, Combi de 6.1959 et après, Type 3, Type 181

113517185

01439



Coulisseau d'arbre de pont pour transmission à trompettes, taille standard (kit de 4 pièces)  
Cox, Ghia, Combi, Type 3, Type 181

113517191

01420



Différentiel super (renforcé) pour transmission à trompettes  
Cox, Ghia, Combi, Type 3, Type 181

113517121D

01491



Couvercle renforcé de boîtier de boîte de vitesses à trompettes (la pièce)  
Cox de 8.1960 et après, Ghia, Combi 8.1959 et après, Type 3, Type 181





# Roues, Freins

# Groupe 6



# Groupe 601 : Roues et accessoires

## 601 Roues et accessoires

02482



Jante/roue 5-Rib anthracite  
(la pièce)  
Entraxe: 5 x 205mm, Largeur  
x diamètre: 5.5 x 15 pouces,  
Déport (ET): +12mm,  
Espacement arrière: 3 5/8  
pouces

02469



Jante/roue du type 911 noire  
avec branches polie, la pièce  
Entraxe: 5 x 130mm, Largeur  
x diamètre: 5,5 x 15 pouces,  
Déport (ET): +45mm,  
Espacement arrière: 4 15/16  
pouces

02473



Jante/roue du type 911 avec  
branches polie avec cœur  
noir, (la pièce)  
Entraxe: 4,5 x 15 pouces,  
Largeur x diamètre: 5 x 130  
pouces, Déport (ET): +45,  
Espacement arrière: 4 1/2  
pouces

05473



Jante/roue 911 Alloy noire  
avec branches polies (la  
pièce)  
Entraxe: 5 x 205mm, Largeur  
x diamètre: 4,5 x 15 pouces,  
Déport (ET): +20mm,  
Espacement arrière: 3 1/2  
pouces

05475



Jante/roue 911 Alloy noire  
avec branches polies (la  
pièce)  
Entraxe: 5 x 205mm, Largeur  
x diamètre: 5,5 x 15 pouces,  
Déport (ET): +20mm,  
Espacement arrière: 4 pouces

02459



Jante/roue du type 911  
complètement polie, la pièce  
Entraxe: 5 x 130mm, Largeur  
x diamètre: 5,5 x 15 pouces,  
Déport (ET): +45mm,  
Espacement arrière: 4 15/16  
pouces

02464



Jante/roue du type 911  
complètement polie, (la  
pièce)  
Entraxe: 5 x 130mm, Largeur  
x diamètre: 4,5 x 15 pouces,  
Déport (ET): +45mm,  
Espacement arrière: 4 1/2  
pouces

05476



Jante/roue 911 Alloy  
complètement chromée (la  
pièce)  
Entraxe: 5 x 205mm, Largeur  
x diamètre: 5,5 x 15 pouces,  
Déport (ET): +20mm,  
Espacement arrière: 4 pouces

# Groupe 601 : Roues et accessoires

02522



Jante/roue noire brillant BRM  
(la pièce)

Entraxe: 5 x 205mm, Largeur  
x diamètre: 5 x 15 pouces,  
Déport (ET): +14mm,  
Espacement arrière: 3 7/16  
pouces

02523



Jante/roue BRM noir brillant  
(la pièce)

Entraxe: 5 x 205mm, Largeur  
x diamètre: 6.5 x 15 pouces,  
Déport (ET): +12mm,  
Espacement arrière: 4 1/8  
pouces

02502



Enjoliveur de jante/roue cal-  
look chromé (la pièce)

Cox jusque 7.1965, Ghia  
jusque 7.1965, Combi jusque  
7.1970, Type 181

02656



Jante/roue blanche EMPI  
GT-5 (la pièce)

Entraxe: 5 x 205mm, Largeur  
x diamètre: 5.5 x 15 pouces,  
Déport (ET): +20mm,  
Espacement arrière: 4 pouces

02606



Jante/roue couleur argent  
EMPI GT-5 (la pièce)

Entraxe: 5 x 205mm, Largeur  
x diamètre: 5.5 x 15 pouces,  
Déport (ET): +20mm,  
Espacement arrière: 4 pouces

02521



Bouchon/capuchon de  
moyeu du type Knock-off  
avec 2 branches (lot de 4  
pièces)

02520



Bouchon/capuchon de  
moyeu du type Knock-off  
avec 3 branches (lot de 4  
pièces)

09698



Bouchon/capuchon de  
moyeu en aluminium avec  
sigle BRM (la pièce)

Diamètre: 80mm, Hauteur:  
10mm, Utilisé d'origine sur:  
jantes Speedwell BRM, jantes  
SSP et EMPI BRM

09718



Bouchon/capuchon de  
moyeu en aluminium avec  
sigle BRM (la pièce)

Diamètre: 80mm, Hauteur:  
31mm, Utilisé d'origine sur  
jantes SSP et EMPI BRM



# Groupe 601 : Roues et accessoires

02456



Bouchon/capuchon de moyeu inox poli (la pièce)  
Diamètre 70mm, Hauteur 13mm, Utilisé d'origine sur jantes 911 Alloy, jantes Gasser

09783



Bouchon/capuchon de moyeu inox avec sigle BBT GT (4 pièces)  
Diamètre: 73mm, Hauteur: 34mm, Utilisé d'origine sur jantes BBT Sprintstar

02489



Bouchon/capuchon de moyeu chromé (la pièce)  
Diamètre: 63mm, Hauteur: 37mm, Utilisé d'origine sur jantes EMPI et SSP Sprintstar, jantes 914 Alloy

02524



Bouchon/capuchon de moyeu chromé (la pièce)  
Diamètre: 73mm, Hauteur: 42mm, Utilisé d'origine sur jantes EMPI et SSP Torque, jantes EMPI et SSP Dish

02575



Bouchon/capuchon de moyeu chromé, la paire  
Diamètre: 86mm, Entraxe: 5 x 205mm, Utilisé d'origine sur jantes CT&W et EMPI Majouk, jantes Eagle 520, jantes Centerline

04518



Bouchon/capuchon de moyeu noir avec sigle ATS (4 pièces)  
Diamètre: 70mm, Hauteur: 38mm, Utilisé d'origine sur jantes ATS

02561



Enjoliveur de jante/roue chromée avec sigle Wolfsburg (la pièce)  
Cox modèles d'exportation jusque 7.1965, modèles standard jusque 7.1967, Ghia jusque 7.1965, Combi jusque 7.1970, Type 181

04043



Flancs rouges (2,5 cm rouge et 2,5 cm noir) (lot de 4 pièces)  
pour jantes/roues 15 pouces

22526



Flancs rouges (2,5 cm rouge et 2,5 cm noir) (lot de 4 pièces)  
pour jantes/roues 14 pouces

# Groupe 601 : Roues et accessoires

**23450**



Couvre jante/roue de réserve, vinyle blanc cassé  
Combi jusque 7.1979, et pour remplacement de la référence #20450

**23451**



Couvre/housse pour jante/roue de réserve, noir  
Combi jusque 7.1979, et pour remplacement de la référence #20451

**03767**



Silentbloc trous 8 mm utilisez pour différentes applications, la paire  
Cox, Ghia, Type 3, Combi jusque 7.1979, Type 181

**N0200223 • N200021 • N200223**

**09723**



Jante/roue en aluminium poli/noir brillant Spintstar (la pièce)  
Entraxe: 5 x 205mm, Largeur x diamètre: 5 x 15 pouces,  
Déport (ET): +20mm,  
Espacement arrière: 3 3/4 pouces

**09793**



Jante/roue en aluminium poli/noire matte Spintstar (la pièce)  
Entraxe: 5 x 205mm, Largeur x diamètre: 5 x 15 pouces,  
Déport (ET): +20mm,  
Espacement arrière: 3 3/4 pouces

**04498**



Vanne (la pièce)  
Cox de 8.1968 et après, Ghia de 8.1968 et après, Combi, Type 3 jusque 1961 (châssis 10 000) et 8.1968 et après, Type 181

**311601361 • 281601361**

**20450**



Support de jante/roue de secours universel avec couvre roue blanc cassé  
Combi jusque 7.1979

**20451**



Support de jante/roue de secours universel avec couvre roue noir  
Combi jusque 7.1979

**02483**



Jante/roue du type Dish (la pièce)  
Entraxe: 5 x 205mm, Largeur x diamètre: 5.5 x 15 pouces,  
Déport (ET): +23mm,  
Espacement arrière: 4 pouces



# Groupe 601 : Roues et accessoires

 02774



Jante/roue du type Radar avec cœur chromé (la pièce)  
Entraxe: 5 x 205mm, Largeur x diamètre: 5,0 x 15 pouces, Déport (ET): +20mm

 04070



Jante/roue standard couleur métallique qualité A, avec trous de ventilation, la pièce Cox, Ghia, Type 3, Type 181, Porsche 356

 04005



Jante/roue standard couleur métallique, avec trous de ventilation, qualité B (la pièce)  
Entraxe: 5 x 205mm, Largeur x diamètre: 4,5 x 15 pouces, Déport (ET): +25mm

111601025E

111601025E

 04006



Jante/roue standard couleur métallique, avec trous de ventilation qualité B (la pièce)  
Entraxe: 5 x 205mm, Largeur x diamètre: 5,5 x 15 pouces, Déport (ET): +15mm

 04073



Jante/roue standard couleur métallique, sans trous de ventilation (la pièce)  
Cox, Ghia, Type 3, Type 181, Porsche 356, Spécifications,  
Entraxe: 5 x 205mm, Largeur x diamètre: 5,5 x 15 pouces, Déport (ET): +15mm

 02564



Jante/roue standard chromée (la pièce)  
Entraxe: 5 x 205mm, Largeur x diamètre: 4,5 x 15 pouces, Déport (ET): +25mm

111601025E

 02565



Jante/roue standard chromée (la pièce)  
Entraxe: 5 x 205mm, Largeur x diamètre: 5,5 x 15 pouces, Déport (ET): +15mm

135601025E

 02596



Adaptateurs de moyeu de jante/roue de VW 5 x 205 vers Chevrolet 5 x 120,6, la paire  
Épaisseur: 26,55mm

 02598



Adaptateurs de moyeu de jante/roue de VW 5 x 205 vers Ford USA 5 x 114,3, la paire  
Épaisseur: 26,2mm

# Groupe 601 : Roues et accessoires

02591



Adaptateurs de moyeu de jante/roue de VW 5 x 205 vers Porsche 5 x 130, la paire  
Épaisseur: 26,5mm

02594



Adaptateurs de moyeu de jante/roue de VW 5 x 205 vers VW 4 x 130, la paire  
Épaisseur: 26,5mm

21121



Clé de conversion pour vis de jante/roue, clé étoile à 10 pans vers clé à douille 17 mm

02595



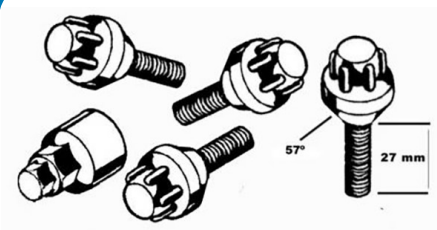
Cercles enjoliveurs polis de jantes/roues (4 pièces) pour jante/roue 15 pouces

22595



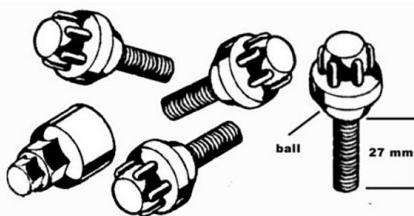
Cercles enjoliveurs inox de jantes/roues (4 pièces) pour jante/roue 14 pouces

02479



Boulons antivol coniques 57° (4 pièces)  
M14 X 1,5

02583



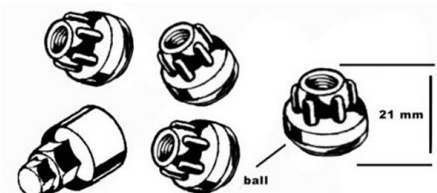
Boulons antivol sphériques (lot de 4 pièces)  
M14 X 1,5

04520



Boulons antivol coniques 57° (4 pièces)  
M14 X 1,5

02478



Boulons antivol sphériques (lot de 4 pièces)  
M14 X 1,5

# Groupe 601 : Roues et accessoires

02573



Valve à visser (la pièce)  
Trou de montage: 11,5mm,  
Hauteur: 20mm

02590



Capuchon de soupape/valve  
chromé(e) (la pièce)  
Trou de montage: 11,5mm,  
Hauteur: 43mm

02589



Cache vis de jante/roue  
chromé (lot de 20 pièces)

02587



Boulons chromés avec  
goujons et rondelles de  
jante/roue (lot de 4 pièces)

04041



Flancs blancs (2,5 cm blanc et  
2,5 cm noir) (lot de 4 pièces)  
pour jantes/roues 15 pouces

04042



Flancs blancs (2,5 cm blanc et  
2,5 cm noir) (lot de 4 pièces)  
pour jantes/roues 16 pouces

22527



Flancs blancs (2,5 cm blanc et  
2,5 cm noir) (lot de 4 pièces)  
pour jantes/roues 14 pouces

02539



Flancs blancs 4,5 cm (lot de 4  
pièces)  
pour jantes/roues de 15  
pouces

03403



Flancs blancs 4,5 cm (lot de 4  
pièces)  
pour jantes/roues 16 pouces



# Groupe 601 : Roues et accessoires

**22539**



Flancs blancs 4,5 cm (lot de 4 pièces)  
pour jantes/roues de 14  
pouces

**04040**



Flancs blancs 7,5 cm (lot de 4 pièces)  
pour jantes/roues de 15  
pouces

**02488**



Flancs blancs avec cercles  
enjolveurs inox (lot de 4  
pièces)  
Cox de 10.1952 et après,  
Ghia, Combi de 4.1955 jusque  
1963 (châssis 1219510), Type  
3, Type 181 jusque 1971  
(châssis 1812617369)

**22488**



Flancs blancs avec cercles  
enjolveurs inox (lot de 4  
pièces)  
Combi de 1963 (châssis 1 219  
511) et après, Type 181 de  
1971 (châssis type 181/Kübel  
2617 370) et après

**22489**



Clips de montage pour flancs  
blancs, lot de 6 pièces  
remplacement pour les  
références Paruzzi #02488  
and #22488

**02492**



Boulons standards de jante/  
roue noircie électrolytiques  
(lot de 4 pièces)  
M14 X 1,5 clé 19mm, goujon  
19mm, longueur totale  
39mm, tête sphérique

**251601139**

**02486**



Boulons galvanisés de jante/  
roue (4 pièces)  
M14 X 1,5 clé 17mm, goujon  
32mm, longueur totale  
53mm, tête sphériques

**02555**



Boulons en métal galvanisé  
de jante/roue (4 pièces)  
M14 X 1,5 clé 17mm, goujon  
25mm, longueur totale  
48mm, tête conique 60°

**02556**



Boulons métal chromé de  
jante/roue (4 pièces)  
M14 X 1,5 clé 17mm, goujon  
38mm, longueur totale  
64mm, tête conique 60°



# Groupe 601 : Roues et accessoires

02582



Boulons standards chromés de jante/roue (4 pièces) M14 X 1,5 clé 22mm, goujon 20mm, longueur totale 45mm, tête sphérique

02559



Cache vis de jante/roue noir (lot de 20 pièces) utilisé d'origine sur les jantes sport VW, Cox de 5/1972 et après, Ghia de 5/1972 et après, Type 3 de 1971 (châssis 313 2034 476) et après, Combi T3 Syncro

111601173 • 000071480

02503



Clips/attaches d'enjoliveur de roue jante/roue avec rivets (lot de 5 pièces) Cox jusque 7.1965, Combi jusque 7.1970, Type 3 jusque 7.1965, Type 181

111601131 • N134071

02602



Enjoliveur chromé de jante/roue d'origine (la pièce) Cox de 1949 jusque 7.1965, Ghia jusque 7.1965, Combi jusque 7.1970, Type 181

113601151

02501



Enjoliveur de jante/roue chromé avec sigle Wolfsburg (la pièce) Cox jusque 7.1965, Ghia jusque 7.1965, Combi jusque 7.1970, Type 181

02603



Enjoliveur sans peinture de jante/roue (la pièce) Cox jusque 7.1965, Ghia jusque 7.1965, Combi jusque 7.1970, Type 181

111601151

02544



Goujons métal galvanisé de jante/roue (4 pièces) filetage M14 X 1,5 de chaque côté, longueur 38mm, longueur côté rotor 10mm, longueur côté jante 28mm, clé hexagonale 5,5mm

22605



Boulons galvanisés de jante/roue (4 pièces) filetage M14 X 1,5, longueur 31mm, diamètre 19,5mm, tête conique 60°, clé référence Paruzzi #21121

02585



Boulons standards en métal de jante/roue (4 pièces) filetage M14 X 1,5, longueur 20mm, clé 19mm, tête sphérique

N0201121

# Groupe 601 : Roues et accessoires

 04517



Boulons métal galvanisés de jante/roue (4 pièces)  
filetage M14 X 1,5, longueur 33mm, clé 19mm, tête conique 60°

 02470



Ecrous en métal chromé de jante/roue (4 pièces)  
filetage 7/16 pouce x 20, longueur 35mm, clé 21mm, tête conique 60°

 02599



Boulons en métal chromé de jante/roue (4 pièces)  
filetage 1/2 pouce x 20, longueur 35mm, clé 21mm, tête conique 60°

 02605



Boulons en métal chromé de jante/roue (4 pièces)  
filetage M14 X 1,5, longueur 34mm, clé 19mm, tête sphérique

 02604



Boulons en aluminium anodisé noir de jante/roue (4 pièces)  
filetage M14 X 1,5, longueur 32mm, clé 19mm, tête sphérique

 21133



Bielle d'écartement des segments/mâchoires de frein à main, côté gauche  
Combi de 4.1955 jusque 7.1971

211609631B

 01137



Pivot/axe d'articulation du levier de commande de frein à main, la paire  
Cox, Ghia, Combi, type 181/  
Kübel tous modèles, Type 3 jusque 7.1973

211609601B

**609**  
Patins, Câbles,  
Plateaux de freins



# Groupe 609 : Patins, Câbles, Plateaux de freins

01245



Cavaliers/clips de sûreté de levier de frein à main, la paire  
Cox, Ghia, Combi jusque 7.1979, Type 3, Type 181

211609619

21136



Levier de fixation du câble de frein à main, la paire  
Cox jusque 9.1957, Ghia jusque 9.1957, Combi jusque 3.1955

211609613• 211609614

20923



Câble de frein à main, la pièce  
Combi (Allemagne) de 8.1963 jusque 7.1967, (Brésil) Kombi 1500 jusque 1974

211609701F

20928



Câble de frein à main, la pièce  
Combi de 5.1960 jusque 7.1963

211609701E

20952



Câble de frein à main, la pièce  
Combi de 4.1955 jusque 1959 (châssis 501 706)

211609701B

01139



Support de câble de frein à main, la paire  
Cox, Ghia, Combi jusque 3.1955, Type 3, Type 181 de 3.1973 et après

113609637• 113609638

29944



Plateau de frein arrière gauche  
Combi de 3.1955 jusque 7.1963

211609439A

29946



Plateau de frein arrière gauche  
Combi de 8.1963 jusque 7.1967

211609439B

29940



Plateau de frein avant gauche  
Combi de 3.1955 jusque 7.1963

211609139A

# Groupe 609 : Patins, Câbles, Plateaux de freins

**29942**



Plateau de frein avant gauche  
Combi de 8.1963 jusque  
7.1967

**211609139B**

**29945**



Plateau de frein arrière droit  
Combi de 3.1955 jusque  
7.1963

**211609440A**

**29947**



Plateau de frein arrière droit  
Combi de 8.1963 jusque  
7.1967

**211609440B**

**29941**



Plateau de frein avant droit  
Combi de 3.1955 jusque  
7.1963

**211609140A**

**29943**



Plateau de frein avant droit  
Combi de 8.1963 jusque  
7.1967

**211609140B**

**04142**



Vis de réglage de segment/  
mâchoires de frein (lot de 4  
pièces)  
Cox jusque 7.1964, Ghia  
jusque 7.1964, Combi jusque  
12.1953, Type 3 jusque 7.1963

**211609209**

**21142**



Vis de réglage de segment/  
mâchoires de frein (lot de 4 pièces)  
Combi de 3.1955 jusque 7.1979  
(sauf pour les voitures équipées  
de freins à réglage automatique),  
Type 181 jusque 12.1972  
uniquement pour frein arrière

**211609209A**

**01141**



Lame-ressort de réglage de frein, la  
paire  
Cox VW 1200, VW 1300, VW 1500  
avant et arrière, 1302 et 1303 arrière,  
Ghia avant et arrière, Combi de 8.1963  
jusque 7.1970 arrière, Type 3 jusque  
7.1963 arrière, Type 181 avant tous les  
modèles et de 3.1973 et après arrière

**211609185A**

**21140**



Lame-ressort de réglage de  
frein avant, lot de 4 pièces  
Combi de 8.1963 jusque  
7.1970

**211609185C**



# Groupe 609 : Patins, Câbles, Plateaux de freins

**01143**



Vis de réglage de segment/  
mâchoires de frein (lot de 4  
pièces)  
Cox, Ghia, Combi jusque  
7.1979, Type 3, Type 181

**113609205A**

**01222**



Kit de montage pour segments/mâchoires de  
frein  
Cox avant de 8.1964 et après, arrière VW1300,  
VW1500, 1302 et 1303 8.1967 et après, VW1200  
de 1967 (châssis 118 328 506) et après, Ghia  
avant de 8.1964 et après, arrière de 8.1967 et  
après, Combi avant et arrière de 8.1963 jusque  
7.1967, arrière de 8.1967 jusque 7.1970, Type  
3 avant et arrière de 1963 (châssis 76 300) et  
après, Type 181 avant et arrière

**311609579• 171609579B• 211609279•  
113609289• 251609289• 113609283•  
251609283**

**21297**



Kit de montage pour  
segments/mâchoires de frein  
arrière  
Combi de 8.1963 jusque  
7.1967

**211609301B• 113609309B• 211609279•  
113609283• 251609283• 113609289•  
251609289• 211609619**

**01239**



Kit de montage pour segments/  
mâchoires de frein arrière pour freins  
hydrauliques y-compris les ressorts  
Cox avant jusque 9.1957 et arrière  
de 1.1954 jusque 9.1957, Ghia avant  
jusque 9.1957 et arrière de 1.1954  
jusque 9.1957, Combi avant et arrière  
de 1.1954 jusque 3.1955

**113609301• 113609309• 113609289•  
251609289• 113609279A• 113609283•  
251609283**

**21248**



Kit de montage pour  
segments/mâchoires de frein  
avant y-compris les ressorts  
Combi de 8.1963 et après

**211609301B• 113609279C• 113609283•  
251609283• 113609289• 251609289**

**21296**



Kit de montage pour  
segments/mâchoires de frein  
avant y-compris les ressorts  
Combi de 4.1955 jusque  
7.1963

**211609301A• 211609279• 113609283•  
251609283• 113609289• 251609289**

**21247**



Kit de montage pour  
segments/mâchoires de frein  
arrière  
Combi de 4.1955 jusque  
7.1963, Type 181 jusque  
2.1973

**211609309**

**21234**



Jeu de segments/mâchoires  
de frein arrière  
Combi de 4.1955 jusque  
7.1963, Type 181 jusque  
2.1973

**211609537B**

**21237**



Jeu de segments/mâchoires  
de frein arrière  
Combi de 8.1963 jusque  
7.1970

**211609537E• 211609537C**

# Groupe 609 : Patins, Câbles, Plateaux de freins

21233



Jeu de segments/mâchoires  
de frein avant  
Combi de 4.1955 jusque  
7.1963

211609237B

21235



Jeu de segments/mâchoires  
de frein avant  
Combi de 8.1963 jusque  
7.1970

211609237D

## 611

### Cylindres de freins, Tuyaux et durites de freins

03324



Maître-cylindre diamètre 22,2 mm avec  
un réservoir en aluminium, qualité A  
Cox avec simple circuit de freinage,  
Ghia avec double circuit de freinage,  
applications Combi d'usine jusque  
1966 (châssis 297 072 466) conduite  
à gauche, jusque 7.1967 conduite à  
droite

211611011J

03319



Maître-cylindre diamètre 22,2 mm avec  
un réservoir en aluminium, qualité B  
Cox avec simple circuit de freinage,  
Ghia avec double circuit de freinage,  
applications Combi d'usine jusque  
1966 (châssis 297 072 466) conduite  
à gauche, jusque 7.1967 conduite à  
droite

211611011J

03301



Maître-cylindre de frein diamètre 22,2  
mm avec réservoir de liquide de frein  
standard, qualité A  
Cox avec simple circuit de freinage,  
Ghia avec double circuit de freinage,  
applications Combi d'usine jusque  
1966 (châssis 297 072 466) conduite à  
gauche, jusque 7.1967 conduite à droite

211611011J • 211611301C

01207



Maître-cylindre de frein diamètre 22.2  
mm avec réservoir de liquide de frein  
standard, qualité B  
Cox avec simple circuit de freinage,  
Ghia avec double circuit de freinage,  
applications Combi d'usine jusque  
1966 (châssis 297 072 466) conduite à  
gauche, jusque 7.1967 conduite à droite

211611011J • 211611301C

04846



Anneaux d'étanchéité M6, lot  
de 6 pièces  
Diamètre intérieur: 6mm,  
Diamètre extérieur: 10mm,  
Épaisseur: 1mm, Matériau:  
cuivre

N138042 • N0138042



# Groupe 611 : Cylindres de freins, Tuyaux et durites de freins

**04253**



Réservoir en aluminium pour liquide de frein pour simple circuit de freinage  
Cox jusque 12.1953, Combi jusque 7.1967

**211611483**

**03229**



Capuchon de protection en caoutchouc pour vis de purge (lot de 4 pièces)

**01255**



Manchons (lot de 4 pièces)  
Cox conduite de frein tous modèles + conduite d'essence 1200cc de 1976 (D 1371 481) jusque 12.1977, Ghia conduite de frein, Combi jusque 7.1979 conduite de frein + chauffage auxiliaire au gaz, Combi T3 conduite servofrein de 8.1985 et après, Type 3 conduite de frein, 181 conduite de frein jusque 2.1973

**211611751**

**21134**



Bielle d'écartement des segments/mâchoires de frein à main, côté droit  
Combi de 4.1955 jusque 7.1971

**211609631B**

**21219**



Maître-cylindre, qualité A  
Combi de 8.1970 jusque 7.1979 pour système avec freinage assisté/servo-frein conduite à gauche

**211611021AA**

**21208**



Maître-cylindre de frein, qualité B  
Combi de 8.1970 jusque 7.1979 pour système avec freinage assisté/servo-frein conduite à gauche

**211611021AA**

**04254**



Boulon de blindage pour maître-cylindre de frein (la pièce)  
M10 x 1

**214611225**


**21214**



Maître-cylindre à simple circuit de freinage, qualité A  
Combi jusque 1966 (châssis 297 072 466) conduite à gauche, jusque 7.1967 conduite à droite

**211611011J**

**21205**



Maître-cylindre à simple circuit de freinage, qualité B  
Combi jusque 1966 (châssis 297 072 466) conduite à gauche, jusque 7.1967 conduite à droite

**211611011J**



# Groupe 611 : Cylindres de freins, Tuyaux et durites de freins

21201



Maître-cylindre de frein à double circuit de freinage  
Combi jusque 7.1967  
conduite à gauche

211611011Q

01296



Interrupteur de blocage des freins

01257



Tuyau de frein en cuivre  
diamètre 5 mm, longueur de 5 m

21213



Kit de conversion simple vers double circuit de freinage  
Combi jusque 7.1966

21229



Vis de purge de frein M10 x 37, la paire  
Combi freins à tambour avant de 4.1955 et après, Type 3 freins à tambour avant

211611475A • 443616789

01229



Vis de purge de frein M6 x 28 (4 pièces)  
Cox de 10.1957 et après pour freins à tambour avant et arrière, Ghia de 10.1957 et après pour freins à tambour avant et arrière, Combi de 4.1955 et après arrière, Type 3 arrière, Type 181 avant et arrière

211611477A

01298



Contrôle de freinage hydraulique

01258



Raccords pour tuyaux de freinage (lot de 4 pièces)  
filetage: M10 X 1,0, diamètre intérieur: 5,15mm, dimension clé: 11mm

113611731 • 1J0611731

01247



Raccordement de tuyaux/durites/flexibles de frein, en T  
Filetage: M10 X 1,0, Trou pour montage: 7mm, Longueur: 30mm, Largeur: 30mm

113611755 • 803611755



# Groupe 611 : Cylindres de freins, Tuyaux et durites de freins


**05247**



Raccordement droit de tuyaux/  
durite/flexible de frein  
pièce de réparation Cox, Ghia,  
Combi jusque 7.1979, Type 3,  
Type 181, pièce de réparation et  
remplacement standard Combi  
T3

**411611789**

**21259**



Jeu de tuyaux de frein pour  
simple circuit de freinage, en  
9 pièces  
Combi de 1956 (châssis 170  
001) jusque 7.1967 conduite  
à gauche

211611763• 211611723A• 211611723D• 211611724A•  
211611741B• 211611764B• 211611505B• 211611506B•  
211611505• 211611506• 211611782C• 211611781C•  
211611723C• 113611736F• 113611735F• 211611763B

**21264**



Jeu de tuyaux de frein pour  
double circuit de freinage, en  
10 pièces  
Combi jusque 7.1967  
conduite à gauche

211611724C• 211611725• 211611741B• 211611764B•  
211611505B• 211611506B• 211611505• 211611506•  
211611782C• 211611781C• 211611723C• 113611736F•  
113611735F• 211611763B

**01260**



Durite/flexible de frein (la  
pièce)  
Cox avant jusque 7.1964,  
Ghia avant jusque 7.1964,  
Combi avant jusque 3.1955

**113611701**

**01264**



Durite/flexible de frein (la  
pièce)  
Cox avant de 8.1964 jusque  
7.1966, Ghia avant de 8.1964  
jusque 7.1966, Combi avant  
de 4.1955 jusque 7.1967

**211611701**

**01265**



Durite/flexible de frein (la pièce)  
Cox arrière transmission à trompettes,  
Ghia arrière transmission à trompettes,  
Combi jusque 7.1967 arrière gauche et  
droite, Combi de 8.1967 jusque 7.1979  
arrière, Type 3 arrière transmission  
à trompettes, Type 181 arrière  
transmission à trompettes

**113611775• 211611775B**

**01269**



Cavaliers de flexible/durite  
de frein (lot de 6 pièces)  
Cox, Ghia, Combi jusque  
7.1979, Type 3, Type 181

**113611715A**

**50100**



Liquide de frein DOT 3, 1 litre  
pour VW avec système de  
freinage standard

**50105**



Liquide de frein DOT 4, 1 litre  
pour système de freinage  
haute performance

**B000700A3• B000200**

# Groupe 611 : Cylindres de freins, Tuyaux et durites de freins

03356



Couvercle pour réservoir pour liquide de frein  
Cox de 1.1954 jusque 7.1960, Ghia jusque 7.1960, Combi jusque 7.1967 (uniquement pour les réservoirs 211 611 301 A)

113611373

03256



Réservoir pour liquide de frein pour simple circuit de freinage, qualité A  
Cox jusque 12.1953, Combi jusque 7.1967

211611301C

01253



Réservoir pour liquide de frein pour simple circuit de freinage, qualité B  
Cox jusque 12.1953, Combi jusque 7.1966

211611301C

21281



Réservoir pour liquide de frein pour double circuit de freinage pour applications standard Combi jusque 7.1967 sauf les modèles du Benelux (M172), installation directe sur maître-cylindre double circuit Cox VW 1200, VW 1300 et VW 1500, Ghia, Type 181

211611313E

04200



Manchon caoutchouc pour tuyau de liquide de frein ou réservoir  
Cox et Ghia simple circuit de 8.1966 jusque 7.1969, double circuit de 1967 (châssis 117 626 506) jusque 7.1971, Combi de 8.1966 jusque 7.1979, Type 3 avec freins à disque jusque 7.1971, de 8.1971 et après uniquement pour l'avant, Type 181 tous modèles

211611817A• 311611817

09950



Flexible/durite de frein inox (la pièce)  
Cox jusque 7.1964 avant, Ghia jusque 7.1964 avant, Combi jusque 3.1955 avant

09953



Flexible/durite de frein inox (la pièce)  
Cox de 8.1964 jusque 7.1966 avant, Ghia de 8.1964 jusque 7.1966 avant, Combi de 455 jusque 7.1967 avant

09955



Flexible/durite de frein inox (la pièce)  
Cox arrière avec transmission à trompettes, Ghia arrière avec transmission à trompettes, Combi jusque 7.1967 arrière, Combi arrière côté droit de 8.1967 jusque 7.1979, Type 3 arrière avec transmission à trompettes, Type 181 arrière avec transmission à trompettes

04203



Capuchon de protection de maître-cylindre de frein  
Cox, Ghia, Combi jusque 7.1966, Type 3, Type 181

113611195



# Groupe 611 : Cylindres de freins, Tuyaux et durites de freins

 24203



Capuchon de protection de maître-cylindre de frein Combi de 1966 (châssis 217 072 466) jusque 7.1979 conduite à gauche (conduite à droite de 8.1967 jusque 7.1979)

211611195C

 01213



Cylindre récepteur de frein avant (la pièce) Cox de 10.1952 jusque 9.1957 avant, Ghia jusque 9.1957 avant, Combi jusque 3.1955 arrière

113611055

 21226



Cylindre récepteur de frein arrière, qualité A (la pièce) Combi de 4.1955 jusque 7.1971, Type 181 jusque 2.1973 \*

211611047C


 21227



Cylindre récepteur de frein arrière, qualité B (la pièce) Combi de 4.1955 jusque 7.1971, Type 181 jusque 2.1973 \*

211611047C

 21217



Cylindre récepteur de frein avant gauche, la pièce Combi de 4.1955 jusque 7.1963

211611069


 21517



Cylindre récepteur de frein côté avant gauche, qualité A, la pièce Combi de 8.1963 jusque 7.1970

211611069C

 21215



Cylindre récepteur de frein avant gauche, qualité B, la pièce Combi de 8.1963 jusque 7.1970

211611069C

 21218



Cylindre récepteur de frein avant droit, la pièce Combi de 4.1955 jusque 7.1963

211611070

 21518



Cylindre récepteur de frein côté avant droit, qualité A, la pièce Combi de 8.1963 jusque 7.1970

211611070C

# Groupe 611 : Cylindres de freins, Tuyaux et durites de freins

 21216



Cylindre récepteur de frein  
avant droit, qualité B, la pièce  
Combi de 8.1963 jusque  
7.1970

211611070C

 01210



Piston de frein, kit de reconditionnement,  
diamètre 19,05 mm  
Cox avant jusque 9.1957, arrière jusque 1950  
(châssis 1-167 890), modèles d'export de  
10.1957 jusque 7.1964, modèles standards  
de 10.1957 jusque 1967 (châssis 118 328  
505), Ghia avant jusque 9.1957, arrière de  
10.1957 jusque 7.1964, Combi arrière jusque  
3.1955, Type 181 arrière jusque 2.1973

113698273• 211611483•  
113611615• 113611625• 113611695

## 615

### Disques de freins

 01229



Vis de purge de frein M6 x 28 (4  
pièces)  
Cox de 10.1957 et après pour freins  
à tambour avant et arrière, Ghia  
de 10.1957 et après pour freins à  
tambour avant et arrière, Combi de  
4.1955 et après arrière, Type 3 arrière,  
Type 181 avant et arrière

211611477A

 23283



Freins à disques avant, kit  
complet  
Combi de 3.1955 jusque  
7.1963

 23284



Freins à disques avant, kit  
complet  
Combi de 8.1963 jusque  
7.1966,

 23285



Freins à disques avant, kit  
complet  
Combi de 8.1966 jusque  
7.1967 conduite à gauche



**Pare-chocs, Châssis,  
Commandes,  
Pédaliers**

**Groupe  
7**

# Groupe 703 : Châssis, Plancher sous châssis

## 703

### Châssis, Plancher sous châssis

 20844



Support de panneau arrière  
côté gauche  
Combi jusque 7.1967

211703651

 20942



Support de panneau arrière  
côté droit  
Combi jusque 7.1967

211703652


 26800



Tôle de réparation gauche  
pour arrière de poutre de  
châssis  
Combi jusque 7.1967

211703701A


 26801



Tôle de réparation droite  
pour arrière de poutre de  
châssis  
Combi jusque 7.1967

211703700A

 20840



Traverse/longeron châssis  
arrière  
Combi de 4.1955 jusque  
7.1967

211703475C

 26868



Traverse/longeron châssis  
arrière  
Combi jusque 3.1955

 23682



Tôle de plancher avant sous  
les pédales  
Combi de 4.1955 jusque  
7.1967 conduite à gauche

211703609B

 20822



Tôle jusqu'à la bande tôle  
(égale à la pièce d'origine)  
Combi de 4.1955 jusque  
7.1967

211703073A



# Groupe 703 : Châssis, Plancher sous châssis

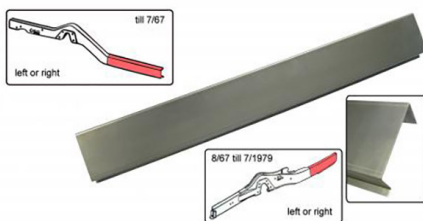
 26879



Caisson de banquettes de cabine  
Combi de 4.1955 jusque  
7.1962

211703601D

 20843



Poutre de châssis (pièce de  
réparation 80 cm) (la pièce)  
Combi jusque 7.1979

211703203

 20835



Tôle pour support de cric  
arrière (la pièce)  
Combi jusque 7.1967

211703631

 20895



Traverse avant support de  
cric partie gauche ou droite  
(la pièce)  
Combi jusque 7.1967

211703125

 20833



Tôle pour support de cric  
avant gauche  
Combi jusque 7.1967

211703621

 20834



Tôle pour support de cric  
avant droite  
Combi jusque 7.1967

211703622

 20815



Plancher gauche inférieur  
Combi avec toit ouvrant y compris les  
campers Westfalia de 6.1959 jusque  
7.1967, Combi avec portes cargo  
doubles double de 6.1959 jusque  
7.1967, Combi modèles 9 passagers  
(Microbus) de 6.1959 jusque 7.1967

215703705

 26808



Plancher extérieur gauche inférieur  
Combi avec toit ouvrant y compris  
les campers Westfalia jusque  
5.1959, Combi avec portes cargo  
doubles jusque 5.1959, Combi  
modèles 9 passagers (Microbus)  
jusque 5.1959

215703705

 20699



Plancher central inférieur  
Combi avec toit ouvrant y compris  
les campers Westfalia jusque  
7.1967, Combi avec portes cargo  
doubles double jusque 7.1967,  
Combi modèles 9 passagers  
(Microbus) jusque 7.1967

215703715



# Groupe 703 : Châssis, Plancher sous châssis

20845



Suspension du moteur avec éléments latéraux, en 3 pièces  
Combi de 4.1955 jusque 7.1967

211703055

20802



Renforcement de tôle face avant avec tôle pour montant A  
Combi conduite à gauche de 1951 (châssis 20-10 518) jusque 7.1967

211703071B

20816



Plancher extérieur droit inférieur Combi avec toit ouvrant y compris les campers Westfalia de 6.1959 jusque 7.1967, Combi avec portes cargo doubles double 6.1959 jusque 7.1967, Combi modèles 9 passagers (Microbus) 6.1959 jusque 7.1967

215703706

26809



Plancher extérieur droit inférieur Combi avec toit ouvrant y compris les campers Westfalia jusque 5.1959, Combi avec portes cargo doubles double jusque 5.1959, Combi modèles 9 passagers (Microbus) jusque 5.1959

215703706

26814



Traverse arrière gauche Combi jusque 5.1959

211703135

26815



Traverse arrière droite Combi jusque 5.1959

211703136

26812



Traverse centrale gauche pour support de cric arrière Combi jusque 7.1967

211703131


26813



Traverse centrale droite pour support de cric arrière Combi jusque 7.1967

211703132

20841




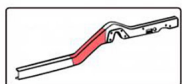
Tôle de réparation traverse/longeron de châssis avant gauche Combi jusque 7.1967

211703205



# Groupe 703 : Châssis, Plancher sous châssis

 20842



Tôle de réparation traverse/  
longeron de châssis avant  
droite  
Combi jusque 7.1967

211703204

 26802



Tôle de réparation traverse/  
longeron de châssis avant  
gauche  
pièce de réparation, Combi  
jusque 7.1967

211703021F


 26803



Tôle de réparation traverse/  
longeron de châssis avant  
droite  
pièce de réparation, Combi  
jusque 7.1967

211703022F


 20814



Traverse/longeron avant de  
châssis  
Combi de 4.1955 jusque  
7.1967

211703391B

 26866



Traverse/longeron châssis  
avant  
Combi de jusque 3.1955

211703391

 20803



Tôle face avant inférieur  
jusque 6 cm au-dessus de la  
bande tôle  
Combi de 1958 (châssis 385  
000) jusque 7.1967

 23803



Tôle face avant jusque 6 cm  
au-dessus de la bande tôle  
Combi jusque 1958 (châssis  
384 999)

# Groupe 707 : Pare-chocs (Coccinelle jusque 8.1974)

## 707

Pare-chocs  
(Coccinelle jusque  
8.1974)

20017



Pare-chocs arrière (pas traité)  
Combi 8.1955 jusque 7.1967

211707305B

20055



Pare-chocs arrière pour  
modèles avec tubes de  
protection, pas traités  
Combi modèles d'export de  
1958 (châssis 385 000) jusque  
7.1967

213707305A

20051



Kit de montage pare-chocs  
arrière  
Combi de 9.1958 jusque  
7.1967

20708



Garde-boue arrière côté  
gauche de pare-chocs  
Combi de 8.1959 jusque  
7.1967

211707365D

20709



Garde-boue arrière côté droit  
de pare-chocs  
Combi de 8.1959 jusque  
7.1967

211707366D

20077



Garde-boue arrière gauche  
de pare-chocs, la paire  
Combi de 8.1959 jusque  
7.1967

211707397A

20000



Bande caoutchouc de pare-  
chocs pour modèles avec  
tubes de protection  
Microbus 9 places jusque  
7.1967

241707223• 241707423A

20060



Barre protectrice arrière gauche  
de barrette/butoir de pare-chocs  
en peinture blanche provisoire  
Combi modèles d'export de  
1958 (châssis 385 000) jusque  
7.1967

263707385



# Groupe 707 : Pare-chocs (Coccinelle jusque 8.1974)

20061



Barre protectrice arrière droite de barrette/butoir de pare-chocs en peinture blanche provisoire  
Combi de 8.1955 jusque 7.1967

263707386

20059



Barre protectrice avant de barrette/butoir de pare-chocs en peinture blanche provisoire  
Combi modèles d'export de 1958 (châssis 385 000) jusque 7.1967

213707177

20057



Barrette/butoir pare-chocs arrière gauche en peinture blanche provisoire  
Combi modèles d'export de 1958 (châssis 385 000) jusque 7.1967

213707355A

20058



Barrette/butoir pare-chocs arrière droite en peinture blanche provisoire  
Combi modèles d'export de 1958 (châssis 385 000) jusque 7.1967

213707356A

20056



Barrette/butoir pare-chocs avant en peinture blanche provisoire (la pièce)  
Combi modèles d'export de 1958 (châssis 385 000) jusque 7.1967

213707155A

20021



Support de pare-chocs arrière (la pièce)  
Combi de 1958 (châssis 385 000) et après 5.1959 côté gauche ou droit, Combi de 6.1959 jusque 1963 (châssis 1 167 862) uniquement côté droit, Combi de 1963 (châssis 1 167 863) jusque 7.1967 côté gauche ou droit

211707335A

20014



Support de pare-chocs avant gauche  
Combi de 4.1955 jusque 1958 (châssis 384 999)

211707135A

20022



Support de pare-chocs avant gauche  
Combi de 1958 (châssis 385 000) jusque 7.1967

211707135B

20015



Support de pare-chocs avant droit  
Combi de 4.1955 jusque 1958 (châssis 384 999)

211707136A

# Groupe 707 : Pare-chocs (Coccinelle jusque 8.1974)

20023



Support de pare-chocs avant droit  
Combi de 1958 (châssis 385 000) jusque 7.1967

211707136B

20006



Pare-chocs inox polis avec extrémités biseautées, la paire  
Combi de 1958 (châssis 385 000) jusque 7.1965

211707305B• 211707105D

20003



Pare-chocs USA inox polis avec extrémités biseautées, la paire  
Combi de 1958 (châssis 385 000) jusque 7/1965

211798041

20004



Pare-chocs USA inox polis avec extrémités en forme de pyramide, la paire  
Combi de 8.1965 jusque 7.1967

211798041

04052



Boulons de pare-chocs inox chromé (la paire)  
Cox pare-chocs jusque 9.1952 et feu de brouillard de 8.1974 jusque 1975, Combi pare-chocs avant jusque 1958, avant et arrière de 8.1967 jusque 7.1972 et arrière de 8.1972 jusque 7.1979, Type 3 pare-chocs de 8.1969 et après

113707191

20054



Pare-chocs en peinture de transport noire, modèle avec tubes protecteurs  
Combi modèles d'export jusque 7.1967

213707105B

20050



Kit de montage pare-chocs avant  
Combi de 9.1958 jusque 7.1967



711

Câbles de chauffage, Leviers de vitesse et de frein à main

00511



Pommeau/bouton en T de levier de vitesse aluminium universel pour tous modèles et années

04663



Billet de starter/choke, interrupteur ou bouton de cendrier, la pièce  
Cox de 10.1952 jusque 7.1966, Ghia jusque 9.1957, Combi jusque 7.1966, Type 3 de 8.1963 jusque 7.1965

04515



Pommeau/bouton levier de vitesse style billet pour tous modèles

04656



Bouton de cendrier, starter/choke ou phares, couleur ivoire (la pièce)  
Cox de 10.1952 jusque 7.1966, Ghia jusque 9.1957, Combi jusque 7.1966, Type 3 de 8.1963 jusque 7.1965

04655



Bouton de cendrier, starter/choke ou phares, couleur gris-beige (la pièce)  
Cox de 10.1952 jusque 7.1966, Ghia jusque 9.1957, Combi jusque 7.1966, Type 3 de 8.1963 jusque 7.1965

113941541

113941541

04654



Bouton de cendrier, starter/choke ou phares, couleur noire (la pièce)  
Cox de 10.1952 jusque 7.1966, Ghia jusque 9.1957, Combi jusque 7.1966, Type 3 de 8.1963 jusque 7.1965

111941541

23720



Douille/goupille de roulement de frein à main Combi de 1.1955 jusque 7.1979

27476



Rallonge inox de poignée de frein à main, sans le pommeau  
Combi jusque 7.1967

211711341A

# Groupe 711 : Câbles de chauffage, Leviers de vitesse et de frein à main

04521



Bouton de frein à main de couleur noire  
Cox, Ghia, Combi jusque 7.1967, Combi T3, Type 3, Type 181

113711333A• 113711333B• 311711333•

09762



Bouton de levier de frein à main en bois de rose  
Cox, Ghia, Combi jusque 7.1967, Type 3, Type 181

27471



Soufflet caoutchouc de frein à main  
Combi de 5.1960 jusque 7.1979

211863341

04519



Ressort pour frein à main  
Cox, Ghia, Combi jusque 7.1967, Type 3, Type 181

111711329

03909



Passe-fils pour câble débrayage/d'embrayage, câble de frein à main et pour les clignotants du toit (la pièce)  
Câble débrayage/d'embrayage Cox, Ghia, Combi, Type 3 jusque 7.1967, Type 181, Câble de frein à main Combi de 5.1960 jusque 7.1979, Feux clignotants de toit Combi de 8.1976 jusque 7.1979

211721365A• 111721365

20521



Levier de changement de vitesse Classic Sport Shifter en inox  
Combi de 1959 (châssis 501 707) jusque 7.1967


01409



Vis pour accouplement de la bielle/tringlerie de commande de vitesses M8 x 14 (la pièce)  
Cox, Ghia, Combi jusque 7.1979, Type 3, Type 181

211711189A• 443711189A• 111711189

21412



Tube de protection pour la bielle/tringlerie de commande de vitesses  
Combi jusque 7.1971, de 8.1971 jusque 7.1979 (raccourcir jusqu'à 1015mm)

211711195• 211711195C

01407



Manchon-guide de la bielle/tringlerie de commande de vitesses  
Cox de 1960 (châssis 3 140 046) et après, Ghia de 1960 (châssis 3 140 046) et après, Combi jusque 1965 (châssis 216 028 111), Type 3, Type 181

111701259A



# Groupe 711 : Câbles de chauffage, Leviers de vitesse et de frein à main

 21411



Manchon-guide central de la bielle/tringlerie de commande de vitesses  
Combi de 1957 (châssis 306 726) jusque 1961 (châssis 835 087)

211711185A

 01428



Bague de retenue de manchon-guide de la bielle/tringlerie de commande de vitesses  
Cox de 1960 (châssis 3 140 046) et après, Ghia de 1960 (châssis 3 140 046) et après, Combi jusque 1965 (châssis 216 028 111), Type 3, Type 181

111701263

 21408



Manchons-guides de la bielle/tringlerie de commande de vitesses, en 8 pièces  
Combi de 1957 (châssis 306 726) jusque 7.1979

111701259A• 211711197• 211711185A• 211711185B• 211711179• 211711182• 171711166

 21405



Manchon-guide arrière de guidage de bielle/tringlerie de commande de vitesses  
Combi jusque 1957 (châssis 306 725)

211711199

 21403



Lame-ressort de maintien de la plaque de guidage des commandes de vitesses  
Combi jusque 12.1957

211711209

 01405



Accouplement de la bielle/tringlerie de commande de vitesses  
Cox modèles standard jusque 1963 (châssis 5 911 560), modèles d'exportation jusque 1964 (châssis 115 247 528), Ghia jusque 1963 (châssis 5 911 560), Combi jusque 7.1967, Type 3 jusque 7.1963

111711175B

 21406



Accouplement de la bielle/tringlerie de commande de vitesses  
Combi de 1961 (châssis 835 088) jusque 7.1979

211711169A

 21404



Soufflet levier de vitesse (la pièce)  
Combi de 1957 (306 726) jusque 7.1979

211711183B• 211711167A

 00510



Kit changement de vitesse rapide pour transmission manuelle  
Cox, Combi jusque 7.1979, Ghia, Type 3, Type 181



# Groupe 711 : Câbles de chauffage, Leviers de vitesse et de frein à main

**20509**



Levier de changement de vitesse Trigger Shifter Combi de 1959 (châssis 501 707) jusque 7.1979

**05525**



Caoutchouc de changement de vitesse à gâchette (Trigger Shifter) remplacement pour Trigger Shifter #00507 et #20509

**00525**




Couvercle de remplacement du levier de vitesse Trigger Shifter Remplacement pour le Trigger Shifter #00507 et #20509

**00514**



Plaque de butée de levier de vitesse pour transmission manuelle Cox, Combi jusque 7.1979, Ghia, Type 181

**03350**



Pommeau/bouton de levier de vitesse en ivoire avec schéma de vitesses Cox jusque 1961 (châssis 4 289 951), avec boîte automatique jusque 7.1967, Ghia jusque 1961 (châssis 4 289 951), avec boîte automatique jusque 7.1967, Combi jusque 7.1967

**00964**



Pommeau/bouton de levier de vitesse vinyle noir avec sigle EMPI tous modèles et années filetage 7+10+12mm

**111711149**

**113711141**

**00265**



Pommeau/bouton de levier de vitesse vinyle noir avec schéma de vitesses tous modèles avec 4 vitesses filetage

**05550**



Pommeau/bouton de levier de vitesse gris beige, avec pictogramme Cox jusque 1961 (châssis 4 289 951), avec transmission automatique jusque 7.1967, Ghia jusque 1961 (châssis 4 289 951), avec transmission automatique jusque 7.1967, Combi jusque 7.1967

**05552**



Pommeau/bouton de levier de vitesse noir, avec pictogramme Cox jusque 1961 (châssis 4 289 951), avec transmission automatique jusque 7.1967, Ghia jusque 1961 (châssis 4 289 951), avec transmission automatique jusque 7.1967, Combi jusque 7.1967

**113711141466**

**113711141043**



# Groupe 711 : Câbles de chauffage, Leviers de vitesse et de frein à main

05351



Pommeau/bouton de levier de vitesses noir avec sigle Wolfsburg Cox jusque 1961 (châssis 4 289 951), avec boîte de vitesses automatique jusque 7.1967, Ghia jusque 1961 (châssis 4 289 951), avec boîte de vitesses automatique jusque 7.1967, Combi jusque 7.1967

00701



Soufflet caoutchouc noir levier de vitesse pour transmission manuelle Cox de 8.1960 et après, Ghia de 8.1960 et après, Combi jusque 7.1979, Type 181

11171115A • 11171115A043

20510



Rallonge inox pour levier de vitesse Combi jusque 7.1967

20528



Blocage/sécurité à clé pour levier de vitesse pour boîte de vitesse manuelle Combi jusque 1974 (châssis 214 2110 466)

211016051

00529



Soufflet de levier de vitesse pour système à clé uniquement pour les références #00500, #00528 et #20528

141711115

20929



Câble de chauffage Combi de 4.1955 jusque 7.1967

211711629B

20939



Câble de chauffage Combi de 1951 (châssis 20-014 685) jusque 3.1955

211711629A

04933



Protecteurs/joints/manchons de câble de chauffage, la paire Cox jusque 7.1964, Ghia jusque 7.1964, Combi jusque 7.1967

111711691

07451



Douille de serrage en inox pour bouton de chauffage Cox de 10.1952 jusque 7.1964, Ghia jusque 7.1964, Combi jusque 7.1967, Type 3 jusque 7.1963

N133281

01086



Chape pour câble de chauffage, kit complet (la pièce)  
Cox, Ghia, Combi uniquement avec moteur refroidi par air, Type 3, Type 181 civil

111298101A

07450



Goupille en inox de câble de chauffage  
Cox de 10.1952 jusque 7.1964, Ghia jusque 7.1964, Combi jusque 7.1967, Type 3 jusque 7.1963

N132161

00729



Bouton ivoire pour câble de chauffage  
Cox de 10.1952 jusque 7.1964, Ghia jusque 7.1964, Combi de 1952 (châssis 20-014 685) jusque 7.1967, Type 3 jusque 7.1963

113711623A

03729



Bouton noir pour câble de chauffage  
Cox de 10.1952 jusque 7.1964, Ghia jusque 7.1964, Combi de 1952 (châssis 20-014 685) jusque 7.1967, Type 3 jusque 7.1963

113711623A

04508



Pommeau/bouton de levier de vitesse avec sigle Edition Wolfsburg universel pour tous les modèles et toutes les années

04509



Pommeau de levier de vitesse Wolfsburg Edition modèle à piston tous les modèles et toutes les années

## 721 Pédaliers

03866



Ressorts de sécurité (lot 4 pièces)  
Régulateur d'air frais Moteurs type 1, Mécanisme de la pédale d'accélérateur  
Cox de 8.1957 jusque 1966 (châssis 116 851 649), Combi jusque 7.1972, Type 3 jusque 1964 (châssis 315 048 101), Câbles et tiges de chauffage et d'air frais Combi de 8.1967 jusque 7.1979

211259283

20910



Câble d'accélérateur intérieur  
Combi de 10.1964 jusque 7.1967

211721555C

# Groupe 721 : Pédaliers

20917



Câble d'accélérateur intérieur  
Combi jusque 3.1955  
conduite à droite, de 4.1955  
jusque 9.1964 conduite à  
gauche et droite

211721555A

26278



Lever de fixation du câble  
d'accélérateur  
Combi de 4.1955 jusque  
7.1967 conduite à gauche

211721631B

26276



Pédale d'accélérateur  
Combi de 3.1955 jusque  
7.1967 (conduite à gauche),  
de 8.1967 jusque 7.1972  
(conduite à gauche ou  
conduite à droite)

211721603

22376



Bielle de pédale  
d'accélérateur  
Combi jusque 7.1967 berline

211721615


20260



Soufflet/joint de tige de  
pédale d'accélérateur  
Combi jusque 7.1972

211721621

23474



Kit de réparation pour la  
pédale d'accélérateur  
Combi de 4.1955 jusque  
7.1967 conduite à gauche

211721631B • 211721615 • 211259283 •  
N115244 • N125071 • N132421

22375



Axe de pédale d'accélérateur  
Combi jusque 7.1979

211721629

22374



Pied/charnière pour montage  
de pédale d'accélérateur  
Combi de 4.1955 jusque  
7.1979

211721613

26277



Lame-ressort de pédale  
d'accélérateur  
Combi de 4.1955 jusque  
7.1972

211721619

# Groupe 721 : Pédaliers

**20901**



Câble débrayage/d'embrayage intérieur  
Combi conduite à gauche jusque 5.1959 et de 1961 (châssis 835 705) jusque 7.1967, conduite à droite de 6.1959 jusque 1961 (châssis 835 704)

**211721335B**

**20902**



Câble débrayage/d'embrayage intérieur  
Combi de 6.1959 jusque 1961 (châssis 835 704) conduite à gauche

**211721335C**

**20903**



Câble débrayage/d'embrayage intérieur  
Combi de 4.1955 jusque 5.1959 et de 1961 (châssis 835 705) jusque 7.1967 conduite à droite

**214721335A**

**00909**



Gaine extérieure de guidage de câble débrayage/d'embrayage  
Cox jusque 7.1971, de 1973 (châssis 114 2398 011) jusque 1974 (châssis 114 2663 259), Ghia jusque 7.1971, de 1973 (châssis 144 2398 011) jusque 1974 (châssis 144 2663 259), Combi jusque 7.1967, Type 3 toutes les années, Type 181 jusque 7.1971

**311721361**

**06907**



Ecroû de réglage du câble débrayage/d'embrayage, la pièce  
Cox jusque 1965 (châssis 115 685 586), Ghia jusque 1965 (châssis 145 685 586), Combi jusque 1965 (châssis 295 134 682), Type 3 jusque 1965 (châssis 315 158 979)

**111721349A**

**20954**



Levier de câble débrayage/d'embrayage  
Combi de 8.1967 jusque 7.1969 conduite à gauche et conduite à droite, de 8.1969 jusque 7.1971 conduite à gauche

**211721374A**

**20955**



Levier de câble débrayage/d'embrayage  
Combi de 8.1971 jusque 7.1979

**211721374B**

**00907**



Ecroû oreilles/papillon du câble débrayage/d'embrayage  
Cox de 1965 (châssis 115 685 587) et après, Ghia de 1965 (châssis 145 685 587) et après, Combi de 1965 (châssis 215 134 683) jusque 12.1982, Type 3 de 1965 (châssis 315 158 980) et après, Type 181

**131721349**

**03909**



Passe-fils pour câble débrayage/d'embrayage, câble de frein à main et pour les clignotants du toit (la pièce)  
Câble débrayage/d'embrayage Cox, Ghia, Combi, Type 3 jusque 7.1967, Type 181, Câble de frein à main Combi de 5.1960 jusque 7.1979, Feux clignotants de toit Combi de 8.1976 jusque 7.1979

**211721365A • 111721365**



# Groupe 721 : Pédaliers

20908



Support/clip de câble  
débrayage/d'embrayage  
Combi jusque 7.1969  
conduite à gauche ou droite,  
Combi de 8.1969 jusque  
7.1971 conduite à gauche

211721351

20953



Lever de l'axe du câble  
débrayage/d'embrayage  
Combi jusque 7.1967  
conduite à gauche

211721374

00256



Patin de caoutchouc  
pour pédale de frein ou  
débrayage/d'embrayage, la  
paire  
Cox, Ghia, Combi jusque  
7.1967, Type 3, Type 181

311721173A


26281



Joint feutré en dessous  
de la pédale de frein ou  
embrayage, la paire  
Combi jusque 1959 (châssis  
501 706)

211721383

26282



Joint feutré en dessous  
de la pédale de frein ou  
embrayage, la paire  
Combi de 1959 (châssis 501  
707) jusque 7.1979

211721383B

20261



Soufflet/joint pour pédale de  
frein ou embrayage, la paire  
Combi de 1959 (châssis 501  
707) jusque 7.1979

211721387

20258



Douille/goupille de  
roulement de pédale de frein  
Combi de 4.1955 jusque  
7.1967 conduite à gauche

211721233

23273



Ressort de rappel de pédale  
de frein  
Combi de 3455 jusque 7.1967  
conduite à gauche

211721163A

00916



Câble d'accélérateur intérieur,  
kit extra long  
Cox pour moteur avec  
carburateur, Ghia, Combi  
jusque 7.1969, Type 3, Type  
181

## Groupe 721 : Pédaliers

 04256



Patins chromés pour pédale  
de frein et embrayage, la  
paire

Cox, Ghia, Combi jusque  
7.1967, Combi T3, Type 3,  
Type 181





# Carrosserie, Intérieur

# Groupe 8




# Groupe 800 : Tôles de réparation

## 800


### Tôles de réparation

00899



Panneau universel 1000 x 500  
x 0,8 mm

04899



Panneau universel 1000 x 500  
x 1,25 mm

## 801

### Longerons et renforts

20703



Traverse en dessous du  
plancher  
Combi de 8.1959 jusque  
7.1967


211801371A

26703



Traverse arrière en dessous  
du plancher  
Combi jusque 7.1959

26893



Longeron intérieur gauche  
Combi de 4.1955 jusque  
7.1967 sauf modèles Pick-up


20893



Longeron intérieur gauche/  
droit (la pièce)  
Combi jusque 3.1955 tous  
modèles, 4.1955 jusque  
7.1967 sauf Pick-up

211801393

26894



Longeron intérieur droit  
Combi de 4.1955 jusque  
7.1967 sauf modèles Pick-up



# Groupe 801 : Longérons et renforts

26836



Bas de caisse pour porte coulissante droit  
Combi jusque 7.1967

211801392A

26807



Demi tôle de plancher de chargement avant (116.5 x 89 cm)  
Combi jusque 7.1967 pick-up simple cabine

261801465A

20804



Panneau de réparation derrière la roue avant gauche  
Combi de 4.1955 jusque 7.1967

20805



Panneau de réparation derrière la roue avant droite  
Combi de 4.1955 jusque 7.1967

26806



Tôle de plancher de chargement arrière  
Combi jusque 7.1967 pick-up tous les modèles


261801475

20813




Panneau de réparation plancher nervuré 150 x 37 cm  
Combi de 3.1950 jusque 7.1979 sauf pick-up

23864



Panneau de réparation plancher entre les passages de roues  
Combi jusque 7.1979

20846



Demi-plancher gauche  
Combi jusque 7.1967, Remarque modèles avec les portes de chargement à droite, Pickup simple cabine avec espace de chargement à droite, Pickup double cabine tous les modèles conduite à gauche

211801403E

20897




Demi-plancher côté droit  
Combi jusque 7.1967, Remarque modèles avec les portes de chargement à droite, Pickup simple cabine conduite à gauche, Pickup double cabine conduite à gauche

211801404K

# Groupe 801 : Longérons et renforts

20839



Traverse en dessous du plancher (profile en H) (la pièce)  
Combi de 4.1955 jusque 7.1979

211801381C

26704



Traverse centrale en dessous du plancher (profile en U) (la pièce)  
Combi de 4.1955 jusque 7.1971 et de 1973 (châssis 213 2172 577) jusque 7.1979

211801361D

20831



Panneau latéral gauche à côté du moteur  
Combi de 3.1950 jusque 7.1967

20832



Panneau latéral droit à côté du moteur  
Combi de 3.1950 jusque 7.1967

26694



Capuchon de trou d'inspection de réservoir de liquide de frein  
Combi jusque 7.1967

211801337

20820



Tôle garde boue avant partie supérieure gauche sans fixation pour ceinture  
Combi de 4.1955 jusque 7.1967

20821



Tôle garde boue avant partie supérieure droite sans fixation pour ceinture  
Combi de 4.1955 jusque 7.1967

26838



Tôle garde boue avant partie gauche  
Combi de 4.1955 jusque 7.1967

26839



Tôle garde boue avant partie droite  
Combi de 4.1955 jusque 7.1967



# Groupe 801 : Longérons et renforts

 20878



Panneau de réparation partie  
avant de garde boue arrière  
gauche  
Combi jusque 7.1979

 20879




Panneau de réparation partie  
arrière de garde boue arrière  
droit  
Combi jusque 7.1979

 20867



Panneau de réparation de  
plancher  
Combi de 8.1952 jusque  
7.1979 pick-up (150x37 cm)

 23848



Cloison de cabine  
Combi de 8.1962 jusque  
7.1967 sauf pick-up et  
Microbus 7 places

211801081C

 23849



Cloison de cabine  
Combi 4.1955 jusque 7.1962  
sauf pick-up et Microbus 7  
places

211801081B

 20693



Plancher de cabine complet  
Combi de 1959 (châssis 501  
707) jusque 7.1967 conduite  
à gauche

211801051H

 23694



Plancher de cabine complet  
Combi de 4.1955 jusque 1959  
(châssis 501 706) conduite à  
gauche

 23865



Plancher au-dessus de  
l'essieu arrière et sous le  
réservoir de carburant  
Combi de 4.1955 jusque  
7.1967

211801551A

 20819



Tôle de réparation pour  
plancher gauche de cabine  
Combi de 4.1955 jusque  
7.1967

# Groupe 801 : Longérons et renforts

20806



Tôle de réparation pour plancher droit de cabine  
Combi jusque 7.1967


211801404LX

20712



Tôle de réparation pour plancher côté droit avec seuil/marchepied complet, (20 cm)  
Combi de 3.1950 jusque 7.1967

20711



Tôle de réparation pour plancher gauche, 20 cm  
Combi de 8.1973 jusque 7.1979 conduite à gauche

211801404KX


20710



Tôle de réparation pour plancher droit, (20 cm)  
Combi jusque 7.1967

211801404KX

20873



Traverse avant en dessous du plancher  
Combi de 4.1955 jusque 7.1979

211801351A

26877



Tôle de réparation de garde boue avant gauche  
Combi de 4.1955 jusque 7.1967

214801325A


26878



Tôle de réparation de garde boue avant droit  
Combi de 4.1955 jusque 7.1967

211801326E

20694



Tôle de renforcement pour verrouillage de porte latérale sur plancher  
Combi jusque 7.1967

211801411



# Groupe 805 : Panneaux avant

## 805

### Panneaux avant

 24548



Tôle de recouvrement de l'emplacement de la radio  
Combi jusque 7.1966

211805181

 20180



Pot/bol de phare gauche ou droite (la pièce)  
Combi jusque 1962 (châssis 1 043 450)

211805115

 20181



Pot/bol de phare (la pièce)  
Combi de 1962 (châssis 1 043 451) jusque 7.1967

211805265B

 20849



Panneau avant de caisse de chargement  
Combi jusque 7.1967 \* tous les modèles de pick-up, Remarque \*  
Equivalent à l'original tel qu'utilisé par Volkswagen jusqu'au 7.1967.  
Convient également pour les années allant du 8.1967 au 7.1979.

261805431C • 261805431B •  
261805431F

 26695



Face avant  
Combi de 4.1955 jusque 4.1960

211805035C

 20695



Face avant avec les trous pour les clignotants  
Combi de 8.1963 jusque 7.1967

211805035C

 26876



Tôle intérieure de face avant entre les phares  
Combi jusque 7.1967

211805333

 26875



Traverse de panneau avant  
Combi de 4.1955 jusque 7.1967 conduite à gauche

211805291

# Groupe 805 : Panneaux avant

20824



Bande tôle de finition  
Combi jusque 7.1967

20823



Tôle face avant inférieur 15,5  
cm au-dessus de la bande  
tôle  
Combi jusque 7.1967

23696



Cadre de pare-brise  
Combi jusque 7.1967

211805039• 211805285B•  
211805286B


26884



Tôle de réparation inférieure  
pour cadre de pare-brise  
jusqu'au trou d'essuie-glace,  
la paire  
Combi jusque 7.1967

211-805-041A• 211-805-042A

20825



Tôles de réparation pour  
cadre de pare-brise dessous  
gauche/droite (en 2 pièces)  
Combi jusque 7.1967

211-805-040• 211-805-040A

20803



Tôle face avant inférieur  
jusqu'à 6 cm au-dessus de la  
bande tôle  
Combi de 1958 (châssis 385  
000) jusque 7.1967

23803



Tôle face avant jusque 6 cm  
au-dessus de la bande tôle  
Combi jusque 1958 (châssis  
384 999)

# Groupe 809 : Panneaux latéraux

## 809

### Panneaux latéraux

 26851



Montant A côté gauche avec  
tôle de support de charnière  
Combi jusqu'à 7.1967

 26852



Montant A côté droit avec  
tôle de support de charnière  
Combi jusqu'à 7.1967

 26846



Tôle de réparation de  
montant A gauche inférieur  
(en 3 pièces)  
Combi jusqu'à 7.1967

 26847




Tôle de réparation de  
montant A côté droit  
inférieur (en 3 pièces)  
Combi jusqu'à 7.1967

 20683




Panneau de réparation pour  
roue arrière droite, partie  
avant  
Combi jusqu'à 7.1967

 26832



Tôle de réparation de  
dessous de montant B droit  
intérieur (22.5 cm)  
Combi jusqu'à 7.1967  
conduite à gauche

 26833



Tôle de réparation de  
montant B gauche dessous  
intérieur, 32 cm  
Combi jusqu'à 7.1967  
conduite à gauche

 26831



Tôle de réparation de montant  
B droit extérieur avec plaque  
de montage charnières, 84 cm  
Combi jusqu'à 7.1967 conduite  
à gauche sauf pick-up

211809254A


211809253A

211809252A



# Groupe 809 : Panneaux latéraux


**26830**



Tôle de réparation de  
montant B droit extérieur, 40  
cm  
Combi jusque 7.1967  
conduite à gauche

**211809251CL**

**20718**



Tôle complète montant B  
côté droit avec le support de  
charnière, 34,5 cm  
Combi jusque 7.1967  
conduite à gauche

**26840**



Montant B avant gauche 36  
cm  
Combi jusque 7.1967

**26841**



Montant B avant droit 36 cm  
Combi jusque 7.1967

**26834**



Renforcement du montant C  
droit inférieur (19,5 cm)  
Combi jusque 7.1967  
conduite à gauche

**29733**



Goupille de tringle d'arrêt de  
porte  
Combi porte latérale/vantail  
tous modèles jusque 7.1967,  
Combi porte double cabine  
de 8.1967 et après

**211809297**

**29734**



Plaquette pour arrêt de porte  
gauche  
Combi portes latérales de  
chargement de jusque  
7.1967, Combi porte de  
double cabine de 8.1967  
jusque 7.1979

**29735**



Plaquette pour arrêt de porte  
droite  
Combi tous les modèles de  
jusque 7.1967, Combi double  
cabine de 8.1967 jusque  
7.1979

**20811**



Longeron extérieur (17.5 cm)  
côté gauche  
Combi jusque 7.1967

**211809101X**

# Groupe 809 : Panneaux latéraux

26823



Longeron extérieur (33 cm)  
gauche  
Combi jusque 7.1967

211809101X

20729



Longeron extérieur droit  
en dessous de la porte  
coulissante  
Combi jusque 7.1967

20716



Longeron complet en  
dessous de la porte  
coulissante  
Combi jusque 7.1967

211809581A

20800



Joue d'aile gauche complète  
(qualité A)  
Combi de 8.1963 jusque  
7.1967

211809501A

20801



Joue d'aile droite complète  
(qualité A)  
Combi de 8.1963 jusque  
7.1967

211809502A

26780



Joue d'aile gauche complète  
(qualité B)  
Combi de 8.1963 jusque  
7.1967

211809501A

26781



Joue d'aile droite complète  
(qualité B)  
Combi de 8.1963 jusque  
7.1967

211809502A

20697



Joue d'aile gauche complète  
Combi jusque 7.1963

211809501

20698



Joue d'aile droite complète  
Combi jusque 7.1963

211809502

# Groupe 809 : Panneaux latéraux

 20817



Tôle de la marche de la porte  
en bas à gauche  
Combi jusque 7.1967

 20818



Tôle de la marche de la porte  
en bas à droite  
Combi jusque 7.1967

 26873



Montant A gauche complet  
Combi jusque 7.1963

211809201B

 26880



Montant A gauche complet  
Combi de 8.1963 jusque  
7.1967

211809201B

 26882



Montant B côté gauche complet  
pour les modèles dont les portes  
de chargement se trouvent sur le  
côté droit  
Combi de 1963 (châssis 1 222  
026) jusque 7.1967 sauf les pick-  
up simple cabine

211809251D

 26889



Montant B côté gauche complet  
pour les modèles dont les portes  
de chargement se trouvent sur le  
côté droit  
Combi de 4.1955 jusque 1963  
(châssis 1 222 025) sauf les pick-  
up simple cabine

211809251D

 26874



Montant A droit complet  
Combi jusque 7.1963

211809202B

 26881



Montant A côté droit complet  
Combi de 8.1963 jusque  
7.1967

211809202B

 26890



Montant B côté droit complet  
pour les véhicules avec portes  
de chargement latérales du côté  
droit  
Combi de 4.1955 jusque 1963  
(châssis 1 222 025) sauf les pick-  
up simple cabine

211809252G



# Groupe 809 : Panneaux latéraux

 20028



Support latéral de pare-chocs  
avant  
Combi de 9.1958 jusque  
7.1967

211809311

 20812



Renforcement de montant  
intérieur, 30 cm, la pièce  
Combi de 3.1950 jusque  
7.1967

 20885



Tôle de réparation pour joue  
d'aile arrière gauche  
Combi de 1963 (châssis 1 080  
105) jusque 7.1967 conduite  
à gauche

211809167B

 26804



Tôle de réparation pour joue  
d'aile arrière gauche  
Combi jusque 1963 (châssis 1  
080 104) conduite à gauche

211809167A

 20894



Tôle de réparation pour joue  
d'aile arrière droite  
Combi de 1963 (châssis 1 080  
105) jusque 7.1967 conduite  
à gauche

211809168B

 26805



Tôle de réparation pour joue  
d'aile arrière droite  
Combi jusque 1963 (châssis 1  
080 104) conduite à gauche

211809168AC

 27421



Charnière inox pour vitre  
pop-out, la paire  
Combi jusque 7.1967

221809179

 26824



Tôle de réparation de contour  
de cadre de vitre latérale  
partie inférieure (la pièce)  
Combi jusque 7.1967

211-809-175

# Groupe 813 : Panneaux arrière

## 813

### Panneaux arrière

 20887



Tôle de réparation de garde boue derrière la roue arrière gauche  
Combi jusque 7.1967

211813363A

 20888



Tôle de réparation de garde boue derrière la roue arrière droite  
Combi jusque 7.1967

211813364A

 26733



Tôle de réparation pour coin arrière gauche complet  
Fourgon, Kombi, Microbus 9 places (sauf modèles deluxe), de 8.1961 jusque 7.1963, Ambulance, de 8.1961 jusque 1963 (châssis 1 2148 058)

211813355C

 26735



Tôle de réparation pour coin arrière gauche complet  
Fourgon, Kombi, Microbus 9 places (sauf modèles deluxe), de 8.1963 jusque 7.1967, Ambulance, de 1963 (châssis 1 2148 059) jusque 7.1967

211813355G

 26734



Tôle de réparation pour coin arrière droit complet  
Fourgon, Kombi, Microbus 9 places (sauf modèles deluxe), de 8.1961 jusque 7.1963, Ambulance, de 8.1961 jusque 1963 (châssis 1 2148 058)

211813356C

 26736



Tôle de réparation pour coin arrière droit complet  
Fourgon, Kombi, Microbus 9 places (sauf modèles deluxe), de 8.1963 jusque 7.1967, Ambulance, de 1963 (châssis 1 2148 059) jusque 7.1967

211813356G

 20714



Tôle de réparation inférieure pour coin arrière (la pièce)  
Combi jusque 7.1967 (sauf pick-up)

 20715




Tôle de réparation inférieure pour coin arrière (la pièce)  
Combi jusque 7.1967 uniquement pour pick-up



# Groupe 813 : Panneaux arrière


20691



Panneau arrière complet  
Combi de 7.1959 jusque  
7.1965

211813175B

20692



Panneau arrière  
Combi de 8.1965 jusque  
7.1967

211813175C

26848



Panneau arrière complet  
Combi de 4.1955 jusque  
6.1959

211813175A

20896



Panneau de réparation  
inférieur extérieur arrière  
Combi de 7.1959 jusque  
7.1967

20829



Coin de plancher arrière  
gauche  
Combi jusque 7.1967 sauf  
pickup

211813163

23705



Tôle de châssis côté arrière  
gauche  
Combi jusque 7.1967  
uniquement pickup

261813163

20707



Coin de plancher droit arrière  
avec support de batterie  
Combi jusque 7.1967 sauf  
pickup

261813162N

20705



Coin de plancher arrière  
droit, pour batterie 12 volts  
Combi de 8.1966 jusque  
7.1967 uniquement pour  
pickup

261813164A

26816



Coin de plancher arrière  
droit, uniquement pour  
batterie 12 volts  
Combi de 8.1966 jusque  
7.1967 sauf pickup

211813164A

# Groupe 813 : Panneaux arrière

 20830



Coin de plancher arrière droit, uniquement pour batterie 6 volts  
Combi jusque 7.1966 sauf pickup

211813164A

 26817



Tôle de réparation de montant D côté gauche  
Combi de 4.1955 jusque 7.1963

 26819



Tôle de réparation de montant D gauche, partie inférieure gauche  
Combi de 8.1963 jusque 7.1967

 26818




Tôle de réparation de montant D inférieure côté droit  
Combi de 4.1955 jusque 7.1963

 26820



Tôle de réparation de montant D droit, partie inférieure côté droit  
Combi de 8.1963 jusque 7.1967

 01175



Joint entourage arrière moteur, qualité A  
Cox jusque 7.1966, Ghia jusque 7.1966, Combi jusque 7.1971

111813705A

 00709



Joint entourage arrière moteur, qualité B  
Cox jusque 7.1966, Ghia jusque 7.1966, Combi jusque 7.1971

111813705A

 04177



Logement de joint de 335 mm pour compartiment moteur, la pièce  
Cox, Ghia, Combi jusque 7.1971, Type 3 de 8.1963 jusque 7.1964 (uniquement pour le support de capot), Type 181

111813169• 133813169

 01177



Joint entourage avant moteur, qualité A  
Cox, Ghia, Combi jusque 7.1971, Type 181

111813741G• 111813741D• 111813741C



# Groupe 813 : Panneaux arrière

00724



Joint entourage avant  
moteur, qualité B  
Cox, Ghia, Combi jusque  
7.1967, Type 181

111813741G• 111813741D•  
111813741C

20736



Tôle intérieure support  
charnière de hayon arrière  
Utilitaire, Combi, Microbus  
9 places, Microbus Deluxe  
9 places, de 4.1955 jusque  
7.1963

211813225


20741



Tôle intérieure de support  
charnière de hayon arrière  
Fourgon de livraison,  
Kombi, Microbus 9 places,  
Microbus Deluxe 9 places, de  
8.1963V7.1967

211813217

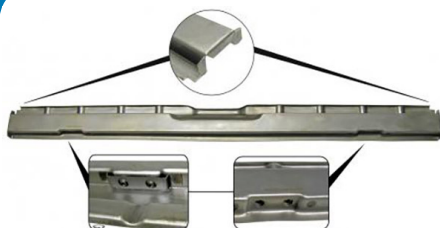
20828



Tôle extérieure support  
charnière de hayon arrière  
Utilitaire, Combi, Microbus  
9 places, Microbus Deluxe  
9 places, de 4.1955 jusque  
7.1963

211813227


20838



Tôle extérieure support  
charnière de hayon arrière  
Utilitaire, Combi, Microbus  
9 places, Microbus Deluxe  
9 places, de 8.1963 jusque  
7.1966

211813227B

20899



Tôle extérieure support charnière de hayon  
arrière  
Utilitaire de 8.1966 jusque 7.1971, Combi de  
8.1966 jusque 7.1971, Microbus 9 places de  
8.1966 jusque 7.1967, Microbus Deluxe 9 places  
de 8.1967 jusque 7.1971, Microbus 8 places de  
8.1967 jusque 7.1971, Microbus Deluxe 8 places  
de 8.1967 jusque 7.1971, Ambulance de 8.1967  
jusque 7.1971, de 4.1955 jusque 7.1963

211813227D

26429



Plaque de serrure pour capot  
arrière  
Combi de 8.1965 jusque  
7.1971, Type 181

211813259B

26821



Renforcement de  
compartiment moteur côté  
gauche  
Combi de 3.1950 jusque  
7.1967

211801581AB

26822



Renforcement de  
compartiment moteur côté  
droit  
Combi de 3.1950 et après  
7.1967

211801582AB



# Groupe 813 : Panneaux arrière

04175



Logement de joint pour  
compartiment moteur  
Cox, Ghia, Combi jusque  
7.1971, Type 181

111813187B• 133813187

## 817 Toits

27565



Joint des clapets d'air frais,  
pour les deux clapets  
Combi de 4.1955 jusque  
7.1967

27567



Joint en caoutchouc pour le  
clapet principal d'air frais  
Combi jusque 7.1967

27566



Joint pour conduite d'air frais  
dans le canal de ventilation,  
en caoutchouc éponge  
Combi de 8.1965 jusque  
7.1967

211817773A

26872



Couvercle pour conduite d'air  
Combi jusque 7.1967

211817753

27569



Joint du couvercle de  
conduite d'air frais  
Combi jusque 7.1967

211817757



# Groupe 817 : Toits

03488



Sangles de porte-bagages en cuir brun, la paire

03486



Sangles de porte-bagages en cuir couleur camel, la paire

20486



Galerie de toit style vintage grise  
Combi jusque 7.1979 mesure de la galerie est 50 cm x 112 cm

20487




Galerie de toit style vintage grise est aluminium poli  
Combi jusque 7.1979 dimensions 108 cm x 105 cm

20499



Galerie de toit style vintage inox  
Combi jusque 7.1979, dimensions 108 cm x 105 cm

26825



Gouttière  
Combi jusque 7.1967

211817537

26826



Tôle de réparation de l'angle du toit arrière gauche ou droit (la pièce)  
Combi jusque 7.1967

27571



Bouton beige argenté de distribution d'air frais  
Combi de 4.1955 jusque 7.1967

221817793

27570



Bouton noir de la vanne principale d'air frais  
Combi de 4.1955 jusque 7.1967

211817793

 27573



Bouton beige argenté de distribution d'air frais Combi de 4.1955 jusque 7.1967

221817847

 27572



Bouton noir de distribution d'air frais Combi de 4.1955 jusque 7.1967

211817847

 27568



Silentbloks du clapet principal de conduite d'air frais, la paire Combi jusque 7.1967

## 827

### Capots arrière et accessoires

 18601



Système d'extinction automatique des incendies Ghia, Combi, Type 181

 29740



Boulon pour ressort de capot/hayon arrière ou ridelle latérale Combi de 1963 (châssis 1222 026) et après

211827409A

 29744



Roulette de tringlerie capot/hayon moteur ou ridelle latérale, la paire Combi de 1963 jusque 1973 (châssis 294 2057 948)

211827423

 29739



Ressort pour capot/hayon arrière ou ridelle latérale Combi Couvercle de moteur Tous les modèles jusque 1963 (châssis 1 222 025), Couvercle du compartiment de rangement latéral Pickup jusque 1963 (châssis 1 222 025)

211827375

 29741



Ressort pour capot/hayon arrière ou ridelle latérale Combi Couvercle de moteur tous les modèles sauf le pickup avec un plancher de chargement large de 1963 (châssis 1 222 026) jusque 7.1971, Couvercle du compartiment de rangement latéral Pickup sauf les modèles avec un plancher de chargement large 1963 (châssis 1 222 026) et après

211827401 • 245827401



# Groupe 827 : Capots arrière et accessoires

**20158**



Charnières pour capot moteur et ridelle latérale, la paire  
Combi Capot du moteur  
tous les modèles de 4.1955  
jusque 7.1976, Couvercle du  
compartiment de rangement  
latéral Pick-up jusque 7.1976

261829551

**27451**



Joint de charnière de capot  
moteur/hayon arrière, la paire  
Combi Capot du moteur  
tous les modèles de 4.1955  
jusque 7.1976, Couvercle du  
compartiment de rangement  
latéral Pick-up jusque 7.1976

261829573• 261829573B

**23158**



Capot arrière  
Fourgon de livraison, Kombi,  
Microbus 9 places (sauf  
modèles de luxe), de 4/1955  
jusque 1958 (châssis 351 735)

211827025

**27423**



Charnière de capot arrière  
Combi jusque 3.1955

211827321

**00720**



Joint de serrure de capot/  
hayon arrière  
Cox de 8.1964 jusque 7.1971,  
Combi de 8.1965 jusque  
7.1967

111827517A

**00429**



Serrure de capot arrière avec  
clé  
Cox de 8.1966 jusque 7.1971,  
Combi 8.1966 jusque 7.1967

113827503F• 111827517A•  
N122262• N141301

**03430**



Serrure de capot arrière avec  
clé  
Cox de 8.1964 jusque 7.1966,  
Combi (Allemagne) de 8.1965  
jusque 7.1966, (Brésil) de  
1967 jusque 1997

113827503A• 111827517A•  
N120051• N141312

**20439**



Rosette pour fermeture de  
serrure pour capot/hayon  
arrière ou ridelle  
Combi jusque 7.1965

261827575

**27720**



Joint entre collerette/  
rondelle/rosace et serrure de  
capot arrière  
Combi jusque 7.1965

261827579

# Groupe 827 : Capots arrière et accessoires

27450



Joint de capot/hayon arrière  
Combi de 4.1955 jusqu'à  
7.1967

261827711

03697



Ecrous de couvercle de pompe à  
huile avec joint, lot de 4 pièces  
Moteurs type 1 1200cc jusqu'à  
1967 (D 0 230 000), 1300cc jusqu'à  
1967 (E 0 013 650 et F 1 225 017),  
1500cc jusqu'à 1967 (L 0 018 099  
et H 0 822 051), Moteurs type 3  
1500cc jusqu'à 1967 (K 0 090 195),  
1600cc jusqu'à 1967 (T 0 445 097)

20977



Clé brute/vierge profil L  
Combi de 8.1966 jusqu'à  
7.1970 (utilisée pour toutes  
les serrures), Type 181 jusqu'à  
7.1970 (utilisée pour toutes  
les serrures)

111837219A567

23446



Butée de porte (la pièce)  
Combi de 8.1963 jusqu'à  
7.1971 hayon arrière, Combi  
de 8.1966 jusqu'à 7.1979 pick-  
up compartiment latéral

211829223

20430



Clé à embout carré, la pièce  
Combi

261829565A

20965



Joint de bouchon de  
remplissage d'essence  
Combi jusqu'à 7/1966

261829661

23485



Serrure de portillon  
de goulot de réservoir  
d'essence/de carburant  
Combi jusqu'à 7.1966

261829651 • 261829661

## 829

### Portes latérales/ cargaison et accessoires



# Groupe 829 : Portes latérales/cargaison et accessoires

**00767**



Silentblocs pour portillon pour remplissage d'essence ou boîte à gants, la paire  
Cox boîte à gants sans cache de tableau de bord, Cox remplissage d'essence de 8.1967 et après, Combi remplissage d'essence jusque 7.1979, Type 3 remplissage d'essence

**111857145• 111857145A• N0200291**

**20972**



Kit serrure avec poignée de porte, contact et poignée de hayon avec 1 clé  
Combi de 4.1955 jusque 7.1958

**211837205B• 211829231A• 211841635B• 211905811C**

**20973**



Kit serrures avec poignées de porte, contact, porte latérale et poignée de hayon arrière avec 1 clé  
Kombi, Microbus 9 places, Microbus Deluxe 9 places, Ambulance, de 8.1958 jusque 12.1960

**211837205B• 211829231A• 211841635B• 211905811C• 221841631E• 221841631C**

**20974**



Kit serrures avec poignées de porte, contact, porte latérale et poignée de hayon arrière avec 1 clé  
Kombi, Microbus 9 places, Microbus Deluxe 9 places, Ambulance, de 1.1961 jusque 1963 (châssis 1 222 025)

**211837205D• 221837206• 211829231A• 211841635B• 211905811C• 221841631E• 221841631C**

**23311**



Collerette/rondelette/rosace de poignée de porte latérale/vantail ou hayon arrière, la pièce porte d'espace de chargement  
Combi jusque 7.1967, hayon arrière Combi tous modèles jusque 7.1963 et ambulance de 8.1963 jusque 7.1966

**211841637**

**20163**



Hayon arrière  
Fourgon de livraison, Kombi, Microbus 8 places, de 4.1955 jusque 7.1963

**211829105**

**27543**



Joint de charnière de capot/hayon arrière  
Combi jusque 7.1963

**211829191A**

**23440**



Serrure de hayon arrière  
Combi de 4.1955 jusque 7.1963

**211829211**

**23439**



Butée pour hayon arrière  
Combi jusque 7.1963

**211829221A**

# Groupe 829 : Portes latérales/cargaison et accessoires

**23448**



Guides/plaques pour hayon arrière sur la carrosserie, la paire  
Combi de 8.1963 jusque 1971 (châssis 291 2168 836), Type 3 Variant

**361827185A**

**23447**



Guides/plaques pour hayon arrière sur le hayon, la paire  
Combi de 8.1963 jusque 1971 (châssis 291 2168 836), Type 3 Variant

**361827195**

**23310**



Joint pour poignée de capot/hayon arrière  
Combi de 8.1966 jusque 7.1971

**211829233**

**33312**



Joint d'étanchéité de la serrure de la porte/hayon arrière (la pièce)  
Combi Fourgon de livraison, Kombi, Microbus 9 places, Microbus Deluxe 9 places, de 8.1963 jusque 7.1967, Type 3 Variant, Combi T3 jusque 8.1983 (châssis 2--E-005 433)

**361827527**

**29741**



Ressort pour capot/hayon arrière ou ridelle latérale  
Combi Couvercle de moteur tous les modèles sauf le pickup avec un plancher de chargement large de 1963 (châssis 1 222 026) jusque 7.1971, Couvercle du compartiment de rangement latéral Pickup sauf les modèles avec un plancher de chargement large 1963 (châssis 1 222 026) et après

**211827401 • 245827401**

**20158**



Charnières pour capot moteur et ridelle latérale, la paire  
Combi Capot du moteur tous les modèles de 4.1955 jusque 7.1976, Couvercle du compartiment de rangement latéral Pick-up jusque 7.1976

**261829551**

**27451**



Joints de charnière de capot moteur/hayon arrière, la paire  
Combi Capot du moteur tous les modèles de 4.1955 jusque 7.1976, Couvercle du compartiment de rangement latéral Pick-up jusque 7.1976

**261829573 • 261829573B**

**20977**



Clé brute/vierge profil L  
Combi de 8.1966 jusque 7.1970 (utilisée pour toutes les serrures), Type 181 jusque 7.1970 (utilisée pour toutes les serrures)

**111837219AS67**

**27448**



Joint pour ridelle latérale  
Combi jusque 7.1979 pick-up

**261829571**



# Groupe 829 : Portes latérales/cargaison et accessoires

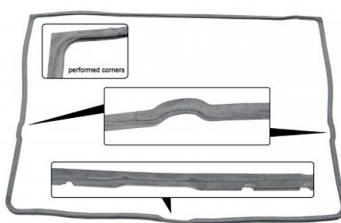
27446



Joint pour hayon arrière  
Combi jusque 7.1963

211829193


27447



Joint pour hayon arrière  
Combi de 8.1963 jusque  
7.1971

211829193C

23441



Gâche de porte  
Combi de 8.1963 jusque  
7.1967 pour hayon arrière ou  
de 8.1966 jusque 7.1979 pour  
porte latérale

211829221B

23446



Butée de porte (la pièce)  
Combi de 8.1963 jusque  
7.1971 hayon arrière, Combi  
de 8.1966 jusque 7.1979 pick-  
up compartiment latéral

211829223

20438



Serrure/poignée en T chromée  
de hayon arrière avec clé  
Combi jusque 7.1963  
tous modèles, de 8.1963  
jusque 7.1966 pour modèle  
ambulance

211829231A

20424



Serrure chromée de hayon  
arrière avec clé  
Combi de 8.1966 jusque  
7.1971

211829231G

20394



Embase/rondelle de blocage  
chromée de poignée de  
porte coulissante ou hayon  
arrière, la pièce  
Combi de 4.1955 jusque  
7.1967

211841635B

20431



Support pour clé à embout  
carré, la pièce  
Combi

211863125



# Groupe 831 : Portes, tôles de réparation, joints

## 831

### Portes, tôles de réparation, joints

03716



Capuchon demi transparent  
24 mm, la paire  
diverses applications pour  
Cox, Ghia, Combi jusque  
7.1967

211831449

20807



Dessous de porte gauche  
Combi de 3.1950 jusque  
7.1967

211831057R

20808



Dessous de porte droite  
Combi de 3.1950 jusque  
7.1967

211831058R

20826



Tôle de réparation dessous  
extérieure de porte gauche  
Combi de 3.1950 jusque  
7.1967

211831055R

20827



Tôle de réparation dessous  
extérieure de porte droite  
Combi de 3.1950 jusque  
7.1967

211831056R

27441



Kit de joints de porte pour le  
côté avant gauche et droit,  
qualité A  
Combi jusque 7.1967,  
Remarque Doit être coupé à  
la bonne longueur

211831711A• 211831721A•  
211831725A• 211841825


27440



Joint de porte gauche et  
droite qualité B  
Combi jusque 7.1967

211831721A• 211831725A

23484



Couvres charnière en  
aluminium poli de porte  
avant (2 pièces)  
Combi jusque 7.1967

# Groupe 831 : Portes, tôles de réparation, joints

 20159



Charnière supérieure de  
porte gauche  
Combi jusque 7.1967

211831401 • 211831405

 20161



Charnière inférieure de porte  
gauche  
Combi jusque 7.1967

211831411

 20160



Charnière supérieure de  
porte droite  
Combi jusque 7.1967

211831402 • 211831405

 20162



Charnière inférieure de porte  
droite  
Combi jusque 7.1967

211831412

 24471



Axe de charnière de porte de  
cabine 1ère sur-dimension (la  
pièce)  
Combi jusque 7.1967

 24472



Axe de charnière de porte de  
cabine 2ème sur-dimension  
(la pièce)  
Combi jusque 7.1967

 24470



Axe de charnière de porte de  
cabine, standard (la pièce)  
Combi jusque 7.1967

211831421

# Groupe 837 : Pièces de porte et clés

## 837

### Pièces de porte et clés

 20719



Joint/entretoise pour contre-poignée de porte (4 pièces)  
Combi de 8.1963 jusque 7.1968

211837209A • 211837211

 00721



Joint/entretoise pour contre-poignée de porte, la paire  
Cox jusque 7.1959, Combi jusque 1963 (châssis 1 222 025)

111837211

 27434



Coulisseau de glace en inox poli pour porte de cabine, la paire  
Combi jusque 7.1967

 22411



Mécanisme de serrure de porte de cabine gauche  
Combi de 1963 (châssis 1 222 026) jusque 7.1967

211837015F

 22413



Mécanisme de serrure de porte de cabine droite avec serrure intérieure  
Combi de 8.1960 jusque 1963 (châssis 1 222 025)

211837016C

 22414



Mécanisme de serrure de porte de cabine droite avec serrure intérieure  
Combi jusque 7.1960

211837016B

 22412



Mécanisme de serrure de porte de cabine droite  
Combi de 1963 (châssis 1 222 026) jusque 7.1967

211837016F

 22418



Mécanisme de serrure de porte de cabine sans serrure intérieure  
Combi jusque 7.1960

211837015B

# Groupe 837 : Pièces de porte et clés

 22419



Mécanisme de serrure de porte de cabine sans serrure intérieure  
Combi de 8.1960 jusque 1963 (châssis 1 222 025)

211837015C

 20428



Poignées de porte de cabine chromées avec serrure/clés, la paire  
Combi de 1963 (châssis 1 222 026) jusque 7.1968

211837205F• 211837205K•  
211837205J

 23425



Poignée de porte chromée avec serrure/clés (la pièce)  
Combi de 1.1961 jusque 1963 (châssis 1 222 025)

211837205D

 23426



Poignée de porte chromée sans serrure/clés (la pièce)  
Combi de 1.1961 jusque 1963 (châssis 1 222 025)

221837206

 23438



Gâche de porte de cabine (la pièce)  
Combi jusque 1963 (1 222 025)

211837295A

 23443



Gâche de porte de cabine gauche  
Combi de 1963 (châssis 1 222 026) jusque 7.1966

211837295B

 23444



Gâche de porte de cabine droite  
Combi de 1963 (châssis 1 222 026) jusque 7.1966

211837296

 03711



Butée de porte en caoutchouc (4 pièces)  
Cox jusque 1953 (châssis 1-441 707), Combi jusque 1963 (châssis 1 222 025)

111837277

 04394



Tige pour serrure de porte de cabine gauche ou droite, la pièce  
Cox de 10.1952 jusque 7.1955, Combi de 1.1953 jusque 1963 (châssis 1 222 025)

111837193A

# Groupe 837 : Pièces de porte et clés

**23445**



Butée de porte (la pièce)  
Combi de 1963 (châssis 1 222 0126) jusque 7.1979 porte de cabine, Combi de 8.1967 et après 7.1979 porte coulissante ou porte de cabine équipage, Type 181 porte

**211837277**

**03425**



Poignée de porte avec serrure/ clés, chromée (la pièce)  
Cox jusque 7.1955, Combi (Allemagne) jusque 12.1960, (Brésil) Kombi 1500 jusque 1974

**211837205B • 113837205**

**03426**



Poignée de porte sans serrure/ clés, chromée (la pièce)  
Cox jusque 7.1955, Combi (Allemagne) jusque 12.1960, (Brésil) Kombi 1500 jusque 1974

**113837206**

**20972**



Kit serrure avec poignée de porte, contact et poignée de hayon avec 1 clé  
Combi de 4.1955 jusque 7.1958

**211837205B • 211829231A • 211841635B • 211905811C**

**20973**



Kit serrures avec poignées de porte, contact, porte latérale et poignée de hayon arrière avec 1 clé  
Kombi, Microbus 9 places, Microbus Deluxe 9 places, Ambulance, de 8.1958 jusque 12.1960

**211837205B • 211829231A • 211841635B • 211905811C • 221841631E • 221841631C**

**20974**



Kit serrures avec poignées de porte, contact, porte latérale et poignée de hayon arrière avec 1 clé  
Kombi, Microbus 9 places, Microbus Deluxe 9 places, Ambulance, de 1.1961 jusque 1963 (châssis 1 222 025)

**211837205D • 221837206 • 211829231A • 211841635B • 211905811C • 221841631E • 221841631C**

**09735**



Poignée intérieure/contre-poignée chromée de porte standard (la pièce)  
Cox de 8.1955 jusque 7.1966, Ghia jusque 7.1963, Combi (Allemagne) jusque 1960 (châssis 575 829), (Brésil) Kombi jusque 1974

**113837225A**

**20413**



Poignée/contre-poignée intérieur de porte chromée (la pièce)  
Combi de 1960 (châssis 575 830) jusque 1965 (châssis 216 046 095)

**241837225**

**20414**



Poignée/contre-poignée intérieur de porte gris-beige (la pièce)  
Combi de 1960 (châssis 575 830) jusque 1965 (châssis 216 046 095)

**211837225**



# Groupe 837 : Pièces de porte et clés

 20456



Poignée/contre-poignée  
intérieur de porte gris-beige  
(la pièce)

Combi de 1965 (châssis 216  
046 096) jusque 7/ 67

211837225B

 20412



Poignée/contre-poignée  
intérieur de porte noire (la  
pièce)

Combi de 1960 (châssis 575  
830) jusque 1965 (châssis 216  
046 095)

211837225

 23409



Collerettes/rondelles/rosaces  
gris beige de contre-poignée de  
porte, la paire

Combi de 8.1958 jusque 1960  
(uniquement les modèles  
241,244), Combi de 1960 jusque  
1965 (tous les modèles)

211837235

 23410



Collerettes/rondelles/rosaces  
gris-beige de contre-poignée  
de porte, la paire

Combi de 1965 (châssis 216  
046 096) jusque 7/ 67

131837597

 27431



Joint supérieur de porte de  
cabine, la paire

Combi de 1.1953 jusque  
7.1967

211837835A

 20371



Profile inox/barre de  
séparation pour glace  
latérale, la paire

Combi jusque 7.1967

211837379

 20372



Supports de fixation de la  
barre de séparation de la  
fenêtre de porte, la paire  
Combi jusque 7.1967

211837455

 20669



Cadre de glace de porte  
gauche  
Combi jusque 7.1967

211837079B

 20672



Cadre de glace de porte droit  
Combi jusque 7.1967

211837080B

# Groupe 837 : Pièces de porte et clés

 27437



Verrou de vitre porte gauche  
Combi de 3.1955 jusque  
7.1967

211837821A

 27438



Verrou de vitre porte côté  
droit  
Combi de 3.1955 jusque  
7.1967

211837822A

 03435



Poignée de porte/contre-  
poignée universelle


 21186



Caoutchouc de passage de  
tringle d'arrêt de porte, la  
paire  
Combi jusque 7.1967

211837349A

 24285



Baguettes en inox poli de  
verrou de vitre porte, la paire  
Combi de 4.1955 jusque  
7.1967

211837813A • 211837814A

 25618



Ressort du levier intérieur de  
la porte de chargement (la  
paire)  
Combi jusque 7.1967

221841647

 20977



Clé brute/vierge profil L  
Combi de 8.1966 jusque  
7.1970 (utilisée pour toutes  
les serrures), Type 181 jusque  
7.1970 (utilisée pour toutes  
les serrures)

111837219AS67

 03407



Collerette/rondelles/rosaces  
couleur ivoire de contre-poignée  
de porte ou manivelle de lève-  
glace, la paire  
Cox jusque 7.1955, Combi jusque  
1960, Combi modèles 241,244  
jusque 7.1958

111837235

 03406



Collerette/rondelles/rosaces  
couleur noire de contre-poignée  
de porte ou manivelle de lève-  
glace, la paire  
Cox jusque 7.1955, Combi jusque  
1960, Combi modèles 241,244  
jusque 7.1958

111837235



# Groupe 837 : Pièces de porte et clés


27432



Joint en caoutchouc entre  
cadre de vitre et porte, la  
paire  
Combi jusque 7.1967

211837395 • 211837396

00370



Verrous de déflecteur antiviol,  
la paire

25370



Déflecteur complet côté  
gauche, avec le cadre la glace  
et la serrure  
Combi de 1.1953 jusque  
7.1967

211837605A

25371



Déflecteur complet côté  
droit, avec le cadre la glace et  
la serrure  
Combi de 1.1953 jusque  
7.1967

211837606A

00282



Kit de rivets pour déflecteur,  
la paire  
Cox berline, Combi jusque  
7.1979, Type 3

N136612 • 111837637

00293



Rivets pour déflecteur (lot de 16  
pièces)  
, pour serrure de déflecteur Cox  
berline, Combi jusque 7.1979 (avant  
et arrière), Type 3, pour cadre de  
déflecteur Cox berline de 8.1964 et  
après, Combi de 8.1967 jusque 7.1979  
(avant et arrière), Type 3

N137363 • N0137363

25372



Kit de montage pour 1  
déflecteur  
Combi jusque 7.1967

211837685

06462



Déflecteur de vent, orange  
transparent (la paire)  
Cox, Combi, Type 3

06461



Déflecteur de vent, bleu  
transparent (la paire)  
Cox, Combi, Type 3



# Groupe 837 : Pièces de porte et clés

06465



Défecteur de vent, inox poli  
(la paire)  
Cox, Combi, Type 3

06463



Défecteur de vent, vert  
transparent (la paire)  
Cox, Combi, Type 3

06464



Défecteur de vent,  
transparent (la paire)  
Cox, Combi, Type 3

06460



Défecteur de vent, rouge  
transparent (la paire)  
Cox, Combi, Type 3

27410



Joint de déflecteur gauche  
Combi jusque 7.1967

211837625

27411



Joint de déflecteur côté droit  
Combi jusque 7.1967

211837626

00284



Verrou de déflecteur  
Cox berline jusque 7.1964,  
Cox cabriolet jusque 7.1967  
côté gauche, Combi jusque  
7.1967 côté droit

113837639A

00285



Verrou de déflecteur  
Cox berline jusque 7.1964  
côté droit, Cox cabriolet  
jusque 7.1967 côté droit,  
Combi jusque 7.1967 côté  
gauche

113837640A

24284



Verrou de déflecteur (la  
pièce)  
Combi de 1957 (châssis 303  
436) jusque 7.1967

211837635A



# Groupe 837 : Pièces de porte et clés

 04631



Ressort de poignée de porte,  
la paire  
Cox jusque 7.1955, Combi  
jusque 12.1960

111837215

 20628



Ressort de poignée de porte,  
la paire  
Combi de 1.1961 jusque 1963  
(châssis 1 222 025)

211837215A

 00346



Joint arrière de déflecteur, la  
paire  
Cox berline jusque 7.1964,  
Combi jusque 7.1967

211837629 • 111837465

 27433



Logement feutre de glissière/  
coulisseau de vitre/glace (6  
pièces)  
Combi de 3.1950 jusque  
7.1967

211898380

 20973



Kit serrures avec poignées de porte,  
contact, porte latérale et poignée  
de hayon arrière avec 1 clé  
Kombi, Microbus 9 places, Microbus  
Deluxe 9 places, Ambulance, de  
8.1958 jusque 12.1960

211837205B • 211829231A • 211841635B •  
211905811C • 221841631E • 221841631C

 20974



Kit serrures avec poignées de porte,  
contact, porte latérale et poignée  
de hayon arrière avec 1 clé  
Kombi, Microbus 9 places, Microbus  
Deluxe 9 places, Ambulance, de  
1.1961 jusque 1963 (châssis 1 222  
025)

211837205D • 221837206 • 211829231A •  
211841635B • 211905811C • 221841631E •  
221841631C

## 841

### Portes latérales et arrière

# Groupe 841 : Portes latérales et arrière

 20416



Poignée intérieure chromée  
de porte latérale/vantail  
Combi jusque 7.1967

241841641

 20415



Poignée intérieure gris-beige  
de porte latérale/vantail  
Combi jusque 7.1967

211841641A466

 20419



Poignée intérieure noire de  
porte latérale/vantail  
Combi jusque 7.1967

 23313



Axe de charnière (manchon  
de serrage) (la pièce)  
Combi de 01.1961 jusque  
07.1967 porte latérale/  
vantail, Combi pick-up  
double cabine tous modèles

211841509B

 29733



Goupille de tringle d'arrêt de  
porte  
Combi porte latérale/vantail  
tous modèles jusque 7.1967,  
Combi porte double cabine  
de 8.1967 et après

211809297

 29734



Plaquette pour arrêt de porte  
gauche  
Combi portes latérales de  
chargement de jusque  
7.1967, Combi porte de  
double cabine de 8.1967  
jusque 7.1979

 29735



Plaquette pour arrêt de porte  
droite  
Combi tous les modèles de  
jusque 7.1967, Combi double  
cabine de 8.1967 jusque  
7.1979

 20466



Poignée extérieure chromée  
sans serrure de porte  
latérale/vantail  
Combi (Allemagne) jusque  
3.1955, (Brésil) Kombi jusque  
1974

221841631

 20882



Tôle de réparation intérieure  
dessous de porte arrière de  
chargement  
Combi de 4.1955 jusque  
7.1967

# Groupe 841 : Portes latérales et arrière

 20883



Tôle de réparation intérieure  
dessous de porte avant de  
chargement  
Combi de 4.1955 jusque  
7.1967

211801001

 20702



Panneau extérieur arrière de  
porte latérale/vantail avec  
renforcement  
Combi jusque 7.1955

 20704



Panneau extérieur avant de  
porte latérale/vantail avec  
renforcement  
Combi jusque 7.1955

211801002

 20880



Panneau extérieur de porte  
arrière de chargement  
Combi jusque 7.1967

211843103

 20881



Panneau extérieur de porte  
avant de chargement  
Combi jusque 7.1967

211843102

 23880



Panneau extérieur trois-  
quarts de porte latérale/  
vantail (porte arrière)  
Combi de 4.1955 jusque  
7.1967

 23881



Panneau extérieur trois-  
quarts de porte latérale/  
vantail (porte avant jusqu'au  
centre)  
Combi de 4.1955 jusque  
7.1958

 23882



Panneau extérieur trois-  
quarts de porte avant de  
chargement  
Combi de 8.1958 jusque  
7.1963

 23883



Panneau extérieur trois-  
quarts de porte latérale/  
vantail  
Combi de 8.1963 jusque  
7.1967

# Groupe 841 : Portes latérales et arrière

23311



Collerette/rondelle/rosace de poignée de porte latérale/vantail ou hayon arrière, la pièce porte d'espace de chargement Combi jusque 7.1967, hayon arrière Combi tous modèles jusque 7.1963 et ambulance de 8.1963 jusque 7.1966

211841637

27480



Butée hauteur 21 mm pour porte latérale/vantail (la pièce)  
Combi jusque 7.1967

211841691A

27481



Butée hauteur 26 mm pour porte latérale/vantail (la pièce)  
Combi de 1964 (châssis 215 031 090) jusque 7.1967

211841691B

20977



Clé brute/vierge profil L Combi de 8.1966 jusque 7.1970 (utilisée pour toutes les serrures), Type 181 jusque 7.1970 (utilisée pour toutes les serrures)

111837219AS67

20434



Poignée extérieure chromée de porte latérale/vantail avec serrure  
Combi fermé (panel Van) de 8.1958 (châssis 1 222 026) jusque 7.1966

211841631C• 211841631E• 111813581•  
211841637• 211841635B• N120051•  
N141312

20394



Embase/rondelle de blocage chromée de poignée de porte coulissante ou hayon arrière, la pièce  
Combi de 4.1955 jusque 7.1967

211841635B

22416



Rosette de levier de porte intérieur à chargement latéral en acier inoxydable poli (la pièce)  
Combi jusque 7.1967

221841645B

29736



Sangle d'arrêt de porte latérale/vantail avec support (la pièce)  
Combi Portes latérales de chargement et porte de la double cabine du pick-up de 1.1961 jusque 7.1967, Porte de cabine double pour pick-up de 8.1967 jusque 7.1979

211841387A

29737



Sangle d'arrêt de porte latérale/vantail avec support (la pièce)  
Combi jusque 12.1960 y compris pick-up double cabine

211841387• 211841389



# Groupe 841 : Portes latérales et arrière

**24481**



Capuchons pour axe de charnière de porte latérale de chargement ou de porte de cabine, lot de 8 pièces  
Combi portes de chargement de 1.1961 jusque 7.1967, modèles à double cabine jusque 7.1979

**211841529**

**24482**



Capuchons pour vis de charnière de porte, lot de 4 pièces  
Combi portes de chargement jusque 7.1967, modèles à double cabine jusque 7.1979

**211841549**

**27444**



Kit de caoutchouc pour porte de chargement latérale qualité A  
Combi jusque 7.1967

**211841821 • 211841823A • 211841829 • 211841825**

**27445**



Joints de porte latérale/vantail qualité B  
Combi jusque 7.1967, Remarque L'ensemble se compose de 11 pièces adaptées à toutes les années de construction, vous devriez avoir certaines pièces en trop

**211841819A • 211841821A • 211841823B • 211841825 • 211841829 • 211841821 • 211841823A**

**20467**



Mécanisme de serrure de porte latérale/vantail  
Combi jusque 7.1967

**211841605D**

**22417**



Bouton/poignée de verrouillage de porte à chargement latéral avec goupille de montage  
Combi jusque 7.1967

**221841611 • N133311**

**23437**



Gâche de porte latéral/vantail  
Combi jusque 7.1967

**211841771**

**20465**



Fermeture de serrure pour ridelle latérale de pick-up  
Combi jusque 7.1966 pick-up

**211841635**

**20964**



Joint de couvercle de serrure de porte de stockage latéral  
Combi pickup jusque 7.1966

**211841639**

# Groupe 843 : Portes coulissantes

## 843

### Portes coulissantes

 26392



Joint pour collerette/  
rondelle/rosace de poignée  
de porte coulissante  
Combi jusque 7.1973

211843713A

 20977



Clé brute/vierge profil L  
Combi de 8.1966 jusque  
7.1970 (utilisée pour toutes  
les serrures), Type 181 jusque  
7.1970 (utilisée pour toutes  
les serrures)

111837219AS67

 20383



Joint caoutchouc pour  
rail supérieur de porte  
coulissante, couleur blanc  
nuage  
Combi de 1963 (châssis 1 096  
222) jusque 7.1979

221843196

 20786



Tôle de réparation intérieure  
pour porte coulissante  
Combi jusque 7.1979

211843109

 20684



Tôle de réparation extérieure  
pour porte coulissante  
Combi jusque 7.1979

211843107

 20785



Tôle de réparation extérieure  
pour porte coulissante  
Combi jusque 7.1979

211843107

 26870



Tôle de réparation extérieure  
pour porte coulissante  
Combi jusque 7.1979

211843107

 24623



Ressort de rappel pour crochet de  
verrouillage de charnière de porte  
coulissante (en 2 pièces)  
Combi jusque 1983 (châssis 2--E-  
037407) remplace le ressort double,  
de 1983 (châssis 2--E-037408) jusque  
7.1984 remplace la pièce d'origine

211843381A • 251843381 •  
251843382



# Groupe 843 : Portes coulissantes


 20443



Butée de porte coulissante, la  
pièce  
Combi jusque 7.1984

211843471

 29002



Glace de lunette arrière verre  
blanc sans dégivrage  
Combi utilitaire, Kombi, Microbus  
8 places, Microbus Deluxe  
8 places, Microbus 9 places,  
Microbus Deluxe 9 places, de  
8.1963 jusque 7.1979

211845501D

 27403



Joint (version sans baguette)  
pour glace de lunette arrière  
Combi de 8.1963 jusque  
7.1967 sauf pick-up

211845521B

 27405



Joint (version sans baguette)  
pour glace de lunette arrière  
Combi de 3.1955 jusque  
7.1963 sauf Samba et pick-up

211845521A

 27406



Joint (version sans baguette)  
pour glace de lunette arrière  
Combi de 3.1955 jusque  
7.1963 uniquement pour  
Samba

241845521A

 27408



Joint (version sans baguette)  
pour glace de lunette arrière  
Combi jusque 1965 (châssis  
295 190 000) uniquement  
pour pick-up

211845521



# Groupe 845 : Glaces et joints

27409



Joint (version sans baguette)  
pour glace de lunette arrière  
Combi de 1965 (châssis  
216 000 001) jusque 7.1967  
uniquement pour pick-up

261845521


27407



Joint Cal-look pour glace de  
lunette arrière  
Fourgon de livraison, Kombi,  
Microbus 8 places, Microbus  
Deluxe 8 places, Microbus 9  
places, Microbus Deluxe 9 places,  
de 8.1963 jusque 7.1979

211845521D

27417



Joint de glace fixe latérale  
Cal-look (la pièce)  
Combi jusque 7.1967


221845321

27400



Joint de pare-brise Cal-look  
(la pièce)  
Combi jusque 7.1967

27418



Joint de glace de baie de  
pavillon Samba (version sans  
baguette) (la pièce)  
Combi jusque 7.1967  
(Samba)

241845621

29012



Vitre coulissante de porte (la  
pièce)  
Combi de 1.1953 jusque  
7.1967

211845225A

27430



Joints entre porte coulissante  
et vitre, la paire  
Combi jusque 7.1967

211845231

27420



Joint de glace pop-out «easy  
fit» entre vitre et cadre de  
vitre (la pièce)  
Combi jusque 7.1967

27419



Joint de glace de coin  
standard (la pièce)  
Combi jusque 7.1963

241845421



# Groupe 845 : Glaces et joints

20283



Joint vitre/glace de cadre de  
déflecteur, la paire  
Combi jusque 7.1967

221845295A

20444



Joints pour vitres Safari, la  
paire  
Combi jusque 7.1967

211845123B

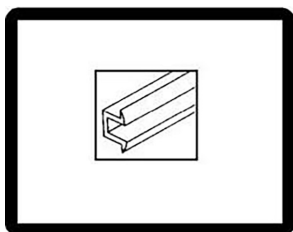
27517



Joint de glace de cloison de  
cabine  
Combi de 3.1955 jusque  
7.1979

211845171A

27424



Joint de glace pop-out entre  
vitre et cadre de vitre (la  
pièce)  
Combi jusque 7.1967

221845325B

29011



Vitre fixe de porte, la pièce  
Combi jusque 7.1967

211845227

29031



Glace latérale fixe verre teinté  
blanc (la pièce)  
Kombi, Microbus 9 places,  
Microbus Deluxe 9 places,  
jusque 7.1967

221845301

29001



Glace de lunette arrière verre  
blanc avec dégivrage  
Combi utilitaire, Kombi, Microbus  
8 places, Microbus Deluxe  
8 places, Microbus 9 places,  
Microbus Deluxe 9 places, de  
8.1963 jusque 7.1979

211845495

29030



Glace de pare-brise verre  
teinté blanc (la pièce)  
Combi 4.1955 jusque 7.1967

211845101E • 211845102B

27401




Joint de pare-brise gauche  
(version sans baguette)  
Combi de 3.1955 jusque  
7.1967

211845121A

# Groupe 845 : Glaces et joints


27402



Joint de pare-brise droit  
(version sans baguette)  
Combi de 3.1955 jusque  
7.1967

211845122A

27413



Joint de glace latérale  
(version sans baguette) (la  
pièce)  
Combi jusque 7.1967

221845321

## 847

### Glaces descendantes et pivotantes

27420



Joint de glace pop-out «easy  
fit» entre vitre et cadre de  
vitre (la pièce)  
Combi jusque 7.1967

27427



Plaque d'écartement de la  
serrure de pop-out (la pièce)  
Combi jusque 7.1967

221847213

20374



Commande d'ouverture  
(ouverture extra grande)  
pour glace pop-out/custode  
(la pièce)  
Combi jusque 7.1967

221847081C

20384



Bouton en couleur gris beige  
pour glace pop-out/custode  
(lot de 4 pièces)  
Combi jusque 7.1967

221847245D

20373



Commande d'ouverture avec  
bouton en couleur noire et  
ivoire pour glace pop-out/  
custode (la pièce)  
Combi de 1954 (châssis 20-76  
674) jusque 7.1967

221847081D



# Groupe 847 : Glaces descendantes et pivotantes

**27425**



Plaque de montage pour commande d'ouverture pour glace pop-out/custode, la pièce  
Combi jusque 7.1967

**221847219**

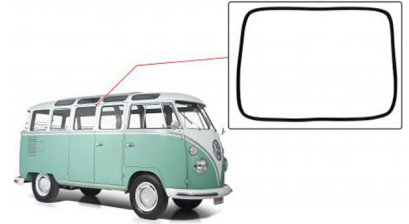
**27422**



Cadre de glace pop-out latérale en aluminium poli avec glace (la pièce)  
Combi de 1954 (châssis 20 76 673) jusque 7.1967

**221847105A**

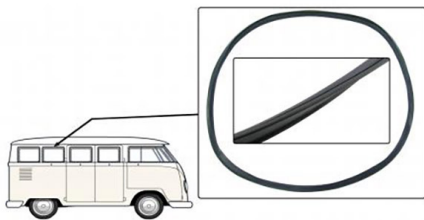
**27426**



Joint de glace pop-out latérale sur cadre de vitre (la pièce), qualité A  
Combi jusque 7.1967

**221847135A**


**27416**



Joint de glace pop-out latérale sur carrosserie (la pièce), qualité B  
Combi jusque 7.1967

**221847135A**


**27415**



Joint de glace pop-out latérale sur cadre de vitre (la pièce)  
Combi jusque 7.1967

**211847131A**

**27414**



Cadre de glace pop-out latérale en métal brut avec caoutchouc de cadre (la pièce)  
Combi de 1954 (châssis 20 76 673) jusque 7.1967

**221847105A • 211847131A**

**20396**



Kit de joints de glaces Safari en inox poli  
Combi de 4.1955 jusque 7.1967

211847541B • 211847542B • 211847441 • 211847431 • 211845103C • 211845104B • 211845123B • N160601 • N115262 • 211847495 • 211847573B • N139681 • N142161 • 211847515 • 211847516

**20395**



Kit de joints de glaces Safari en aluminium peinture de fond noir  
Combi de 8.1964 jusque 7.1967

211847541B • 211847542B • 211847441 • 211847431 • 211845103C • 211845104B • 211845123B • N160601 • N115262 • 211847495 • 211847573B • N139681 • N142161 • 211847515 • 211847516 • 211847412B • 211847411B • 211955231 • N114801 • 211955225C

**20442**

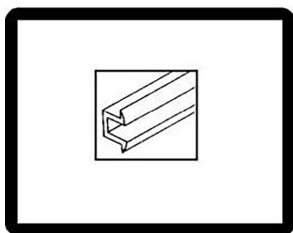


Joints pour vitres Safari sur la carrosserie, la paire  
Combi de 4.1955 jusque 7.1967

**211847541B • 211847542B**

# Groupe 847 : Glaces descendantes et pivotantes

27424



Joint de glace pop-out entre vitre et cadre de vitre (la pièce)  
Combi jusque 7.1967

221845325B

20370



Verrous de vitre chromés Safari avec joints, la paire  
Combi jusque 7.1967

211847515 • 211847516 •  
N142161

27421



Charnière inox pour vitre pop-out, la paire  
Combi jusque 7.1967

221809179

## 853

### Baguettes, Emblèmes, Accessoires

20564



Porte-bagages contre banquette arrière  
Combi de 4.1955 jusque 7.1979

241853455 • 241853459A •  
241853461

20410



Emblème Volkswagen pour capot/hayon arrière  
Combi de 8.1963 jusque 7.1972, Type 3 Notchback et Fastback de 1962 (châssis 95 100) jusque 7.1965

311853687

20567



Capuchons pour porte-bagages de banquette arrière en aluminium, la paire  
Combi de 4.1955 jusque 2.1961

241853459A

20482



Echelle de porte-bagages en inox  
Combi jusque 7.1979 uniquement pour l'arrière, utilisez le support #20506 pour montage latéral

20506



Tige de montage d'échelle latérale de porte-bagages en inox  
Combi jusque 7.1979

# Groupe 853 : Baguettes, Emblèmes, Accessoires

20459



Couverture/bâche de protection  
Combi pour tous modèles y  
compris camper et modèle  
avec toit élevé

20457



Couverture/bâche de  
protection pour utilisation  
intérieure et extérieure  
Combi jusque 7.1972 sauf  
camper et modèle avec toit  
élevé

20959



Baguette de gouttière en  
plastique chromé, le rouleau  
Combi

00445

*Hotrod*

Sigle Hotrod

00444

*Streetmachine*

Sigle Streetmachine

03959



Embouts de baguette de  
gouttière en acier inoxydable  
poli (lot de 4 pièces)  
pour les références #00959 et  
#20959

20483



Enjoliveur de grille de  
ventilation arrière en inox (lot  
de 18 pièces)  
Combi de 4.1955 jusque 1963  
(châssis 1080102)

20484



Enjoliveur de grille de  
ventilation arrière (lot de 20  
pièces)  
Combi de 1963 (châssis  
1080103) jusque 7.1967

00436



Sigle émaillée Wolfsburg (la  
pièce)  
remplacement pour  
références #02561, #02562 et  
#02563

241853597A • 241853599

# Groupe 853 : Baguettes, Emblèmes, Accessoires

20235



Marchepieds en dessous de porte de d'espace de chargement  
Combi jusque 7.1979

00479



Kit de fixation de plaque d'immatriculation  
Cox jusque 7.1967 modèles USA, Ghia jusque 7.1971 modèles USA, Combi jusque 7.1967 modèles USA

01168



Kit de fixation de plaque d'immatriculation  
Cox, Ghia, Combi, Type 3, Type 181

00281



Support de plaque d'immatriculation EMPI USA uniquement pour plaque USA

04307



Bord en vinyle blanc de support de plaque d'immatriculation (la pièce)  
27.5 x 19.5 cm

04308



Bord en vinyle blanc de support de plaque d'immatriculation (la pièce)  
44.5 x 10.5 cm

20577




Capuchons pour porte-bagages de banquette arrière en plastique, la paire  
Combi de 3.1961 jusque 7.1979

20570



Embout de tringle de protection de glace/jailbar (la pièce)  
Combi jusque 7.1967 arrière et glaces latérales, Combi de 8.1967 et après uniquement glace/lunette arrière

20563



Tringle de protection de glace/jailbar pour 2 glaces latérales et arrière  
Combi de 3.1955 jusque 7.1963

241853459A

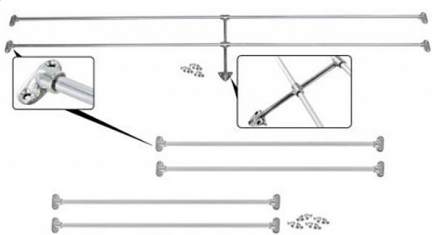
241853441

241853443 • 241853441 •  
241853409 • 271853415 • N114601



# Groupe 853 : Baguettes, Emblèmes, Accessoires


**20568**



Tringle de protection de  
glace/jailbar pour 2 glaces  
latérales et une glace arrière  
Combi de 8.1963 jusque  
7.1967

241853417 • 241853445 •  
241853441 • 211853427 • N114601

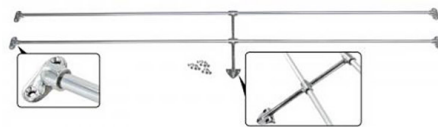
**20560**



Tringle de protection de  
glace/jailbar pour 2 glaces  
latérales  
Combi de 8.1963 jusque  
7.1967

241853441 • 241853427 •  
N114601


**20561**



Tringle de protection de  
glace/jailbar pour glace/  
lunette arrière  
Combi de 8.1963 jusque  
7.1979

241853417 • 241853445 •  
241853441 • N114601


**20404**



Moulure/jonc Samba  
inférieure de panneau latéral,  
la paire  
Combi jusque 7.1967

241853571

**20405**



Embouts de moulure/jonc  
Samba (lot de 14 pièces)  
Combi jusque 7.1967

241853579

**27498**



Bande/jonc bleu(e) pour  
moulure de luxe, 16 mètres  
Microbus Deluxe 9 places  
jusque 7.1967

**27497**



Bande/jonc vert(e) pour  
moulure de luxe, 16 mètres  
Microbus Deluxe 9 places  
jusque 7.1967

N603103

**27499**



Bande/jonc rouge pour  
moulure de luxe, 16 mètres  
Microbus Deluxe 9 places  
jusque 7.1967

N603101

**27496**



Bande/jonc noir(e) pour  
moulure de luxe, 16 mètres  
Microbus Deluxe 9 places  
jusque 7.1967

N603102



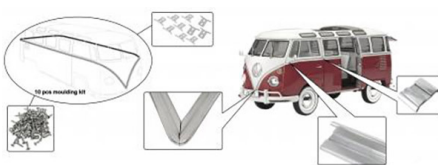
# Groupe 853 : Baguettes, Emblèmes, Accessoires

20400



Kit de moulures/joncs pour Samba avec embouts en vis de montage (10 pièces)  
Combi jusque 7.1963 conduite à gauche (porte d'espace de chargement à droite)

20402



Kit de moulures/joncs pour Samba avec embouts et vis de montage (en 10 pièces)  
Combi de 8.1963 jusque 7.1967 conduite à gauche et porte d'espace de chargement à droite

04300



Support de plaque d'immatriculation en aluminium chromé  
Dimension de la plaque d'immatriculation, Longueur: 445mm, Largeur: 105mm

04302



Support de plaque d'immatriculation en aluminium chromé  
Dimension de la plaque d'immatriculation, Longueur: 520mm, Largeur: 110mm

04305



Support de plaque d'immatriculation en aluminium chromé  
Dimensions de plaque d'immatriculation, Longueur: 275mm, Largeur: 195mm

04306



Support de plaque d'immatriculation en aluminium chromé  
Dimensions de la plaque d'immatriculation, Longueur: 340mm, Largeur: 210mm

00410




Emblème chromé Volkswagen de capot avant



## 857

### Tableaux, Pare-soleil, Ceintures, Miroirs

00568



Rétroviseur intérieur avec 5 miroirs

02758



Cercle adaptateur pour cadran avec diamètre de 52 mm  
Combi jusque 7.1967

04663



Billet de starter/choke, interrupteur ou bouton de cendrier, la pièce  
Cox de 10.1952 jusque 7.1966, Ghia jusque 9.1957, Combi jusque 7.1966, Type 3 de 8.1963 jusque 7.1965

20500



Rétroviseur intérieur Combi de 3.1955 jusque 1965 (châssis 215 099 005) conduite à gauche

20501



Rétroviseur intérieur Combi de 1965 (châssis 215 009 006) jusque 7.1967 conduite à gauche

211857511A

211857511B

00467



Rétroviseur extérieur Baby Turbo (la pièce)

00349



Rétroviseur extérieur Bullit (la pièce)

20474



Miroir inox avec collier de serrage (la pièce) qualité B  
Combi jusque 7.1967

211857545

# Groupe 857 : Tableaux, Pare-soleil, Ceintures, Miroirs

20470



Miroir extérieur inox avec collier de serrage (la pièce) qualité A  
Combi jusque 7.1967

211857513

20464



Collier en inox de serrage de miroir extérieur (la pièce)  
Combi jusque 7.1967

211857545

20473



Miroir extérieur oreille d'éléphant gauche ou droite (la pièce)  
Combi jusque 7.1967

20460



Bras de rétroviseur extérieur en inox poli, la paire  
Combi jusque 7.1967

20462



Bras de rétroviseur gauche en peinture grise  
Combi jusque 7.1967

211857527A • 211837677 •  
N110182 • 211837659

20463



Bras de rétroviseur extérieur côté droit en peinture grise, monté sur charnière de porte  
Combi jusque 7.1967

211857528A • 211837677 •  
N110182 • 211837659

04656



Bouton de cendrier, starter/choke ou phares, couleur ivoire (la pièce)  
Cox de 10.1952 jusque 7.1966, Ghia jusque 9.1957, Combi jusque 7.1966, Type 3 de 8.1963 jusque 7.1965

113941541

04655



Bouton de cendrier, starter/choke ou phares, couleur gris-beige (la pièce)  
Cox de 10.1952 jusque 7.1966, Ghia jusque 9.1957, Combi jusque 7.1966, Type 3 de 8.1963 jusque 7.1965

113941541

04654



Bouton de cendrier, starter/choke ou phares, couleur noire (la pièce)  
Cox de 10.1952 jusque 7.1966, Ghia jusque 9.1957, Combi jusque 7.1966, Type 3 de 8.1963 jusque 7.1965

111941541



# Groupe 857 : Tableaux, Pare-soleil, Ceintures, Miroirs

22710



Cendrier dans tableau de bord en peinture de transport  
Combi de 4.1955 jusque 7.1967

211857305

04549



Tôle de recouvrement de l'emplacement de la radio  
Cox tous les modèles de 8.1957 jusque 7.1967, Cox VW 1200, VW 1300, VW 1500 et 1302 de 8.1967 et après, Ghia de 8.1965 jusque 7.1966, Combi de 8.1966 jusque 7.1967

111857233A

23389



Brassière blanche (la pièce)  
Microbus Deluxe 8 places jusque 7.1979

241857613A

03069



Ceinture de sécurité de hanche (la pièce)  
Cox de 8.1964 et après, Ghia 8.1964 et après, Combi de 8.1966 et après, Type 3 de 6.1964 et après, Type 181

03080



Ceinture de sécurité beige 2 points avec sigle Wolfsburg, la paire  
Cox de 8.1964 et après, Ghia de 8.1964 et après, Combi de 8.1966 et après, Type 3 de 6.1964 et après, Type 181

03081



Ceinture de sécurité grise 2 points avec sigle Wolfsburg, la paire  
Cox de 8.1964 et après, Ghia de 8.1964 et après, Combi de 8.1966 et après, Type 3 de 6.1964 et après, Type 181

03082



Ceinture de sécurité rouge 2 points avec sigle Wolfsburg, la paire  
Cox de 8.1964 et après, Ghia de 8.1964 et après, Combi de 8.1966 et après, Type 3 de 6.1964 et après, Type 181

03079



Ceinture de sécurité noire 2 points avec sigle Wolfsburg, la paire  
Cox de 8.1964 et après, Ghia de 8.1964 et après, Combi de 8.1966 et après, Type 3 de 6.1964 et après, Type 181

24088



Porte-manteau en couleur blanc cassé (la pièce)  
Combi de 8.1963 jusque 7.1979

221857629

# Groupe 857 : Tableaux, Pare-soleil, Ceintures, Miroirs

 20478



Contour pour glace de miroir extérieur oreille d'éléphant, la paire  
Combi jusque 7.1967

 03076



Ceinture de sécurité 3-points beige à enrouleur (la pièce)  
Cox de 8.1964 et après (utiliser aussi #03074), Ghia de 8.1964 et après, Combi de 8.1966 jusque 7.1967, de 8.1967 jusque 7.1979 (utiliser aussi #23072 ou #23073), de 8.1979 et après, Type 3 de 6.1964 et après, Type 181 toutes les années

 03073



Ceinture de sécurité 3-points grise à enrouleur (la pièce)  
Cox de 8.1964 et après (utiliser aussi #03074), Ghia de 8.1964 et après, Combi de 8.1966 jusque 7.1967, de 8.1967 jusque 7.1979 (utiliser aussi #23072 ou #23073), de 8.1979 et après, Type 3 de 6.1964 et après, Type 181 toutes les années

 03072



Ceinture de sécurité 3-points rouge à enrouleur (la pièce)  
Cox de 8.1964 et après (utiliser aussi #03074), Ghia de 8.1964 et après, Combi de 8.1966 jusque 7.1967, de 8.1967 jusque 7.1979 (utiliser aussi #23072 ou #23073), de 8.1979 et après, Type 3 de 6.1964 et après, Type 181 toutes les années

 00573



Ceinture de sécurité trois points noire à enrouleur (la pièce)  
Cox de 8.1964 et après (utiliser aussi la référence #03074), Ghia de 8.1964 et après, Combi de 8.1966 jusque 7.1967, de 8.1967 jusque 7.1979 (utiliser aussi la référence #23072 ou #023073), de 8.1979 et après, Type 3 de 6.1964 et après, Type 181 toutes les années

 03071



Ceinture de sécurité fixe pour banquette arrière 3-points (la pièce)  
Cox de 8.1964 et après, Ghia 8.1964 et après, Combi de 8.1966 et après, Type 3 de 6.1964 et après, Type 181

 03085



Enrouleur pour ceinture de sécurité 2 points (la pièce)

 03084



Adaptateur de ceinture de sécurité, la paire  
Cox de 8.1961 jusque 7.1964, Ghia de 8.1961 jusque 7.1964, Combi de 8.1963 jusque 7.1966, Type 3 jusque 5.1964

 04573

Geen afbeelding beschikbaar  
No image available  
Image non disponible



Etendeur de ceinture de sécurité (la pièce)  
Extension minimale: 11 cm,  
Extension maximale: 44 cm

111857727



# Groupe 857 : Tableaux, Pare-soleil, Ceintures, Miroirs

23074



Ecrous pour support de ceinture de sécurité, la paire  
filetage: 7/16 UNF, épaisseur:  
9,47mm, clé: 11/16

22711



Cendrier chromé dans  
tableau de bord  
Combi de 4.1955 jusque  
7.1967

20468



Bras de rétroviseur renforcé  
en inox, modèle en forme de  
harpe, la paire  
Combi jusque 7.1967


221857305

20581



Pare-soleil blanc avec miroir,  
la paire  
Combi jusque 7.1967

20556



Pare-soleil blanc sans miroir,  
la paire  
Combi jusque 7.1967

20582



Pare-soleil noir sans miroir, la  
paire  
Combi jusque 7.1967

50610



Insonorisant anti-bruit 250 x  
450 x 2,4 mm (la pièce)  
Cox, Ghia, Combi T3, Type 3,  
applications multiples

323863950• 111837807A•  
111837807C

27471



Soufflet caoutchouc de frein  
à main  
Combi de 5.1960 jusque  
7.1979

211863341

## 863

Revêtements de  
sol, Revêtements  
de coffre

# Groupe 863 : Revêtements de sol, Revêtements de coffre


20539



Tapis de sol en caoutchouc gris en dessous des sièges, la paire  
Combi de 1962 (châssis 1 045 237) jusque 7.1967

234853665

20544



Tapis de sol en caoutchouc pour espace de chargement  
Combi Microbus 8 places, Microbus Deluxe 8 places, Microbus 9 places, Microbus Deluxe 9 places, 1959 (châssis 501 707) jusque 7.1979, Remarque Les découpes pour le support de banquette n'ont pas encore été réalisées

211863731 • 231863731

23552



Ecrans d'insonorisation en carton dur profilé gris pour face avant, la paire  
Combi de 5.1960 jusque 1962 (1 043 450) d conduite à gauche

211863111C • 211863112A

20552



Ecrans d'insonorisation en carton dur profilé noir pour face avant, la paire  
Combi de 1964 (châssis 1285160) jusque 7.1967 conduite à gauche

211863111E • 211863112E

20542



Tapis de sol en caoutchouc pour double cabine  
Combi jusque 7.1979 uniquement pour pick-up

265863731


20534



Tapis de sol entre les sièges de cabine  
Combi jusque 7.1967

211863781

20537



Tapis de sol avant en caoutchouc  
Combi de 1959 (châssis 501 707) jusque 7.1967 conduite à gauche

211863711E

20543



Tapis de sol avant en caoutchouc  
Combi de 3.1955 jusque 1959 (châssis 501 706) conduite à gauche

211863711A



**867**

Panneaux de portes, Parois latérales, Accoudoirs, Garnitures de ciel


**16409**



Clips de garnitures/panneaux de portes (15 pièces)  
Cox pour toit ouvrant, 1200 de 1.1978 jusque 12.1985 arrière, Ghia avant, Combi jusque 7.1967 pour toit ouvrant

**N0143761 • N143761**

**20409**



Clips de garnitures/panneaux de portes (lot de 25 pièces)  
Combi de 1963 (châssis 1 222 026) jusque 7.1979

**221867615A**

**22848**



Panneaux de ciel de toit/garniture pour cabine, style d'origine en couleur grise, la paire  
Combi utilitaire, Combi et ambulance jusque 7.1967

**211867515 • 211867516**

**20386**



Poignée de porte de cabine couleur ivoire, la paire  
Combi de 1965 (châssis 216 046 096) jusque 7.1967

**211867161**

**09919**



Feutre d'amortissement pour ciel de toit ou bourre de siège 80 x 120 cm  
Cox, Ghia, Combi, Type 3

**23408**



Rosace noire de poignée de porte, la paire  
Combi de 8.1958 jusque 1960 (uniquement les modèles 241,244), Combi de 1960 jusque 1965 (tous modèles)

**211837235**

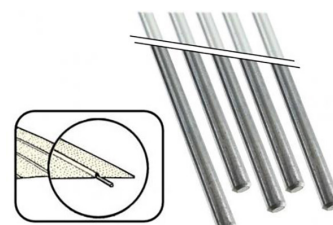
**22907**



Joint blanc 581 pour garniture de pavillon/ciel de toit, rouleau de 695 cm  
Combi de 3.1961 jusque 7.1967

**221867573D**

**22906**



Fils tendeurs/baleines 3,95 x 1530 mm pour ciel de toit/garniture de pavillon (5 pièces)  
Combi, Type 3



22855



Ciel de toit/garniture de pavillon partie cabine en vinyle blanc cassé perforé  
Combi de 8.1963 jusque 7.1979 2 baleines

22856



Ciel de toit/garniture de pavillon pick-up double cabine en vinyle blanc cassé perforé  
Combi de 8.1964 jusque 7.1979 pick-up simple cabine 2 baleines

22857




Ciel de toit/garniture de pavillon pick-up double cabine en vinyle blanc cassé perforé  
Combi de 8.1964 jusque 7.1974 pick-up double cabine 4 baleines

22851




Ciel de toit/garniture de pavillon avec toit coulissant en vinyle blanc cassé perforé  
Combi de 8.1963 jusque 7.1967 5 baleines

22900



Ciel de toit/garniture de pavillon sans toit coulissant en vinyle blanc cassé perforé  
Combi de 8.1955 jusque 7.1963 5 baleines

22901



Ciel de toit/garniture de pavillon sans toit coulissant en vinyle noir perforé  
Combi de 8.1963 jusque 7.1967 5 baleines

02930



Capuchons pour files tendeurs/baleines pour ciel de toit/garniture de pavillon (lot de 14 pièces)  
Cox berline, Combi, Type 3

113867649

22849



Panneaux de ciel de toit/garniture de pavillon avec structure derrière pare-soleil, la paire  
Combi jusque 7.1967

221867519

20555



Boîtier de rangement avec porte-gobelet, la paire  
Combi



 27490



Couvre/enjoliveur de  
charnière de capot/hayon  
arrière, la paire  
Combi de 8.1963 jusque  
7.1967

211867529

 03169



Kit de boutons pression avec  
filetage

871

Capotes Cabriolet  
et accessoires

 02842



Poignée chromée de toit  
coulissant  
Cox jusque 7.1962, Combi  
jusque 1964 (châssis 1 260  
106)

115875221A

# Groupe 881 : sièges avant, Rembourrage et garniture

## 881

Sièges avant,  
Rembourrage et  
garniture

27485



Silentbloc de dossier de siège  
de cabine (4 pièces)  
Combi de 8.1962 jusque  
7.1967

211881865A

27484



Silentbloc de siège de cabine  
(la pièce)  
Combi de 8.1962 jusque  
7.1967

211881895A

09919



Feutre d'amortissement  
pour ciel de toit ou bourre de  
siège 80 x 120 cm  
Cox, Ghia, Combi, Type 3

03115



Siège baquet Poly High Back  
(la pièce)

03116



Housses/revêtements de  
siège baquet Poly High Back  
(la pièce)  
pour siège baquet Poly High  
Back #03115

03173



Agrafes ovales (100 pièces)  
avec pince  
pour fixation de garnitures  
de siège

23522



Bourre de dossier de  
banquette 2/3 de cabine en  
crin de cheval (la pièce)  
Combi de 8.1962 jusque  
7.1976

211881776A

23521



Bourre de dossier de siège de  
cabine en crin de cheval (la  
pièce)  
Combi de 8.1962 jusque  
7.1976

211881775A



# Groupe 881 : sièges avant, Rembourrage et garniture

**23523**

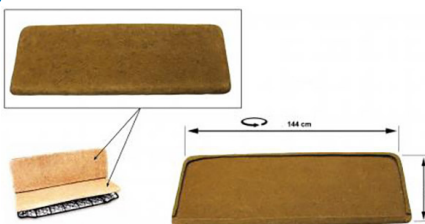


Bourre de dossier de siège de cabine en crin de cheval (la pièce)

Combi de 8.1967 jusque 7.1974

**211881775C**

**23520**



Bourre de siège et dossier de banquette en crin de cheval (la pièce)

Combi de 8.1955 jusque 7.1962 cabine, Combi de 8.1958 jusque 7.1979 double cabine

**211881375**

**23531**



Bourre de siège de banquette 2/3 de cabine en crin de cheval (la pièce)

Combi de 8.1962 jusque 7.1976

**211881370A**

**23530**



Bourre de siège de cabine en crin de cheval (la pièce)

Combi de 8.1963 jusque 7.1967

**211881369B**

**03111**



Fixations métalliques à souder pour siège et banquette (lot de 10 pièces)

**03102**



Bouton gris de verrouillage de siège et d'appui-dos, la paire

Cox rails de siège: modèles d'exportation, VW1300, VW1500, 1302 et 1303 jusque 7.1972, modèles standard et VW1200 de 8.1965 jusque 7.1972, appui-dos: de 8.1972 jusque 7.1975, Ghia: tous les modèles, Combi jusque 7.1979, Type 3 de 1972 (châssis 312 2133 001) et après, Type 181 tous les modèles

**111881251466**

**03101**



Boutons noirs de verrouillage de siège et d'appui-dos, la paire

appui-dos Cox de 8.1972 jusque 7.1975, rails de siège Cox modèles d'exportation, VW1300, VW1500, 1302 et 1303 jusque 7.1972, modèles standard et VW1200 de 8.1965 jusque 7.1972, Ghia: tous les modèles, Combi: jusque 7.1979, Type 3: 1972 (châssis 312 2133 001) et après, Type 181: toutes les années

**113881251C • 111881251B043**

**03110**




Cadre universel pour siège (la pièce)

## 883

Banquette milieu,  
Rembourrage,  
Fixation Combi


29117



Main-courante/poignée  
de banquette de milieu en  
couleur beige (en 2 pièces)  
Combi de 7.1963 jusque  
7.1967

221883807A • 221883809A •  
221883823

20721



Tôle de montage de  
banquette de milieu (la  
pièce)  
Combi jusque 7.1967

211883800


23541



Bourre de dossier de  
banquette de milieu 2/3 avec  
dossier mobile en crin de  
cheval  
Combi de 3.1955 jusque  
7.1979

211883755

23542



Bourre de dossier de  
banquette de milieu 3/4 avec  
dossier mobile en crin de  
cheval  
Combi de 3.1955 jusque  
7.1979

211883777

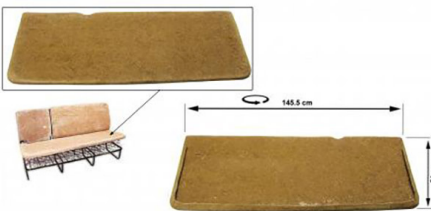
23540



Bourre de dossier de  
banquette de milieu 2/3 en  
crin de cheval  
Combi de 3.1955 jusque  
7.1979

211883775


23545



Bourre de banquette de  
milieu 2/3 avec dossier  
mobile en crin de cheval  
Combi de 3.1955 jusque  
7.1979

211883373

23546



Bourre de banquette de  
milieu 3/4 en crin de cheval  
Combi de 3.1955 jusque  
7.1979

211883375

03111



Fixations métalliques  
à souder pour siège et  
banquette (lot de 10 pièces)

# Groupe 885 : Banquette arrière, Rembourrage, Fixation

## 885

Banquette arrière,  
Rembourrage,  
Fixation

20735



Fixation de banquette arrière  
sur plancher (lot de 4 pièces)  
Combi jusque 7.1967

221801419

20722



Plaquette de fixation de  
banquette arrière (la pièce)  
Combi jusque 7.1967

211883801

20565



Supports de fixation des  
dossiers de sièges arrière, la  
paire  
Combi jusque 7.1979

221885595 • 221885595D •  
221885595E

09919



Feutre d'amortissement  
pour ciel de toit ou bourre de  
siège 80 x 120 cm  
Cox, Ghia, Combi, Type 3

28072



Kit de montage avec boulons  
et écrous pour banquette  
centrale (en 8 pièces)  
Combi jusque 7.1979

28070




Kit de montage pour  
banquette arrière (en 12  
pièces)  
Combi jusque 7.1979

28071



Kit de montage pour  
banquette centrale (en 16  
pièces)  
Combi jusque 7.1979

23575

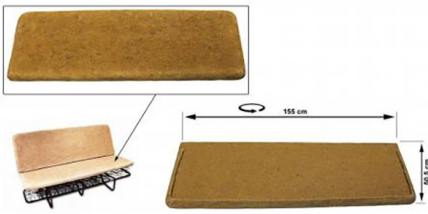


Bourre de dossier de  
banquette arrière en crin de  
cheval  
Combi de 3.1955 jusque  
7.1979

211885775A

# Groupe 885 : Banquette arrière, Rembourrage, Fixation

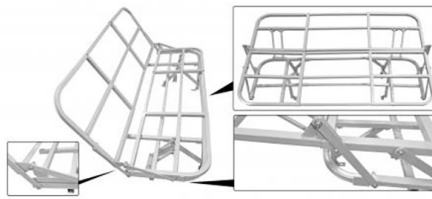
23580



Bourre de siège de banquette arrière en crin de cheval Combi de 3.1955 jusque 7.1979

211885375A

23601



Banquette couchage Combi

03111



Fixations métalliques à souder pour siège et banquette (lot de 10 pièces)

887

Chaise roulante, siège pliant, civière

03102



Bouton gris de verrouillage de siège et d'appui-dos, la paire  
Cox rails de siège: modèles d'exportation, VW1300, VW1500, 1302 et 1303 jusque 7.1972, modèles standard et VW1200 de 8.1965 jusque 7.1972, appui-dos: de 8.1972 jusque 7.1975, Ghia tous les modèles, Combi jusque 7.1979, Type 3 de 1972 (châssis 312 2133 001) et après, Type 181 tous les modèles

111881251466

03101



Boutons noirs de verrouillage de siège et d'appui-dos, la paire  
appui-dos Cox de 8.1972 jusque 7.1975, rails de siège Cox modèles d'exportation, VW1300, VW1500, 1302 et 1303 jusque 7.1972, modèles standard et VW1200 de 8.1965 jusque 7.1972, Ghia: tous les modèles, Combi jusque 7.1979, Type 3: 1972 (châssis 312 2133 001) et après, Type 181: toutes les années

113881251C • 111881251B043

897


Plaques pays

09683



Plaque pays S (Suède)

709541



NB Originaler tysk Belgien Belgien



# Groupe 897 : Plaques pays

709621




Original plates for Datsun  
Duitsland

709162



Original plates for Finland

709581



Original plates for France  
Frankrijk

709501



Original plates for Netherlands  
Nederland

709684




Original plates for Norway  
Noorwegen

09495



Support de plaque pays en  
inox  
Cox jusque 7.1967 modèles  
USA, Ghia jusque 7.1971  
modèles USA, Combi jusque  
7.1967 modèles USA

25373



Porte-gobelet en aluminium  
Combi jusque 7.1967

09881



Déshumidificateur d'intérieur  
avec indicateur de saturation

## 898

### Accessoires intérieurs



# Groupe 898 : Accessoires intérieurs

01011



Vase à fleur Vintage

00698



Ventilateur électrique, air chaud ou froid pour dégivrage de la vitre avant ou arrière, ventilateur

21165



Panier de rangement beige, avec porte-gobelet Combi jusque 7.1967

21167



Panier de rangement avec porte-gobelet chromé Combi jusque 7.1967

21166



Panier de rangement avec porte-gobelet noir Combi jusque 7.1967

20555



Boîtier de rangement avec porte-gobelet, la paire Combi



# Équipement électrique

# Groupe 9

# Groupe 903 : Dynamo et alternateur

## 903

### Dynamo et alternateur

01559



Clavette/clé demi-lune pour dynamo ou alternateur, la paire  
Moteurs type 1, Moteurs type 3

N0127051 • N127051

01939



Plaque de fermeture d'ouverture d'inspection d'alternateur/dynamo pour moteurs Cox avec alternateur/dynamo diamètre de 105mm

111903531

01963



Roulement de dynamo (la pièce)  
Moteurs Cox dynamo avant/arrière, alternateur arrière,  
Moteurs type 3 dynamo avant/arrière

111903221A

01942



Courroie crantée trapézoïdale pour poulie de dynamo/alternateur  
Moteurs type 1 avec poulie performance diamètre 146mm

055903137G

01943



Courroie crantée trapézoïdale pour poulie de dynamo/alternateur  
Moteurs type 1 avec poulie 177mm

111903137E

03942



Courroie trapézoïdale crantée pour poulie de dynamo  
Moteurs type 1 uniquement 25cv

111903137

03941



Courroie crantée trapézoïdale pour poulie de dynamo/alternateur, qualité A  
Moteurs type 1 avec poulie 170mm (sauf 25cv)

111903137D

01941



Courroie crantée trapézoïdale pour poulie de dynamo/alternateur (qualité B)  
Moteurs type 1 avec poulie 170mm (sauf 25cv)

111903137D



# Groupe 903 : Dynamo et alternateur

21941



Courroie trapézoïdale pour poulie de dynamo/alternateur  
Moteurs type 1 avec poulie 177mm

111903137E

01936



Rondelles de poulie de dynamo/alternateur (lot de 10 pièces)

111903131A

01920



Poulie de dynamo (DC) ou alternateur (AC) chromée  
Moteurs type 1 avec une dynamo ou alternateur à 6 ou 12 volts 105mm

02092



Poulie de dynamo (DC) galvanisée  
Moteurs type 1 de 8.1960 et après avec une dynamo de 6 ou 12 volts 90mm

113903109• 042903109A

03934



Ecrou avec rondelle de fixation de poulie de dynamo ou alternateur de 8.1955 et après

211903183• 111903181

02093



Poulie de dynamo noire  
Moteurs type 1 avec une dynamo (DC) ou alternateur (AC) à 6 ou 12 volts 105mm

131903109• 043903109

03920



Poulie de dynamo (DC) noire  
Moteurs type 1 30cv de 1956 (numéro de moteur 1 311 073) jusque 7.1960

111903109C

02083



Collier galvanisé de fixation de la dynamo/alternateur  
Moteurs type 1 avec alternateur, Moteurs type 1 avec dynamo diamètre 105mm

113901141B

01978




Dynamo (DC)  
Cox, Ghia, Combi jusque 7.1968, Type 181 modèle civil

113903031P• 113903031PX•  
113903031GX

# Groupe 903 : Dynamo et alternateur

01959



Balais/charbon de collecteur pour dynamo (DC) 6 volts ou 12 volts, la paire pour dynamo (DC) avec diamètre 90mm, Moteurs type 1, Moteurs type 3

111903515AK

01960



Balais/charbon de collecteur pour dynamo (DC) 6 volts ou 12 volts, la paire pour dynamo (DC) avec diamètre 105mm, Moteurs type 1, Moteurs type 3

111903515E

01966



Courroie pour poulie serpentins pièce de remplacement pour la référence #01968

01968



Kit poulie serpentins Moteurs type 1 de 8.1960 et après sauf 30cv

01933



Bande de serrage avec boulon en T en acier inoxydable pour alternateur ou dynamo Moteurs type 1 avec un alternateur ou une dynamo de 105mm

01955



Régulateur de tension pour dynamo 12 volts (DC) Moteurs type 1, Moteurs type 3

113903803E

01954



Régulateur de tension 6 volts pour dynamo avec diamètre 105 mm Cox, Ghia

111903801D

01950



Régulateur de tension 6 volts (DC) pour dynamo avec diamètre 90 mm Cox, Ghia, Combi

111903801A • 111903801C • 113803801C • 113903801E

01931



Collier chromé de fixation de la dynamo/alternateur pour moteurs Cox avec alternateur, pour moteurs avec dynamo diamètre 105mm



# Groupe 903 : Dynamo et alternateur

04934



Kit de montage de la dynamo  
ou de la poulie d'alternateur  
chromée  
Moteurs type 1

01965



Kit de conversion de dynamo  
(DC) vers alternateur (AC) 55  
ampères (qualité A)  
Moteurs type 1 sauf 25cv et  
30cv

04965




Kit de conversion de dynamo  
(DC) vers alternateur (AC)  
(qualité B)  
Moteurs type 1 sauf 25cv et  
30cv

## 905

### Allumage, Barillet de contact

02246



Distributeur/allumeur 123  
à dépression/vacuum pour  
moteur avec carburateur  
Moteurs type 1 sauf 25cv et  
30cv, Moteurs type 3, Moteurs  
CT/CZ, Moteurs type 4

123/VW-R-V

02252



Distributeur/allumeur 123,  
anneau/bague d'écartement  
Allumeurs #02245, #02246,  
#02247, #02248 et #02250

02245



Distributeur/allumeur 123  
sans dépression/vacuum pour  
moteur avec carburateur  
Moteurs type 1 sauf 25cv et  
30cv, Moteurs type 3, Moteurs  
CT/CZ, Moteurs type 4

123/VW-R

02247



Distributeur/allumeur 123  
TUNE pour moteur avec  
carburateur  
Moteurs type 1 sauf 25cv et  
30cv, Moteur type 3, Moteur  
CT/CZ, Moteur type 4

123/TUNE-4-R-V-V

02248



Distributeur/allumeur 123 TUNE  
avec bluetooth pour moteurs  
avec carburateur  
Moteurs type 1 sauf 25cv et sauf  
moteurs à injection, Moteur type  
3, Moteur CT/CZ, Moteur type 4

123/TUNE+-4-R-V-V

# Groupe 905 : Allumage, Barillet de contact

**02056**



Support de décalage de bobine d'allumage

Moteurs type 1 pour tringlerie de double carburateur, Moteur type 3 de 8.1963 et après pour remplacement de (la pièce) d'origine

**341905131B**

**02060**



Enjoliveur inox pour bobine d'allumage

**02052**



Bobine d'allumage 6 volts avec la bride de fixation

**111905105H**

**02053**



Bobine d'allumage 12 volts, sans la bride de fixation tous les modèles avec points d'allumage conventionnels et tous les modèles utilisant l'allumage électronique #02013, #04012, #04013 ou #04014

**043905115C**

**02165**



Bobine d'allumage 12 volts tous les modèles avec contacts conventionnels et tous les modèles utilisant l'allumage électronique #02013, #04012, #04013 ou #04014

**113905115**

**02052**



Bobine d'allumage 6 volts avec la bride de fixation

**111905105H**

**02053**



Bobine d'allumage 12 volts, sans la bride de fixation tous les modèles avec points d'allumage conventionnels et tous les modèles utilisant l'allumage électronique #02013, #04012, #04013 ou #04014

**043905115C**

**02015**



Bougies Bosch W8 AC pour moteurs standards (lot de 4 pièces)

Moteurs type 1 jusque 9.1992, Moteur type 3

**N01780113**

**42016**



Bougies NGK BP5ES pour moteurs standards (lot de 4 pièces)

Moteurs type 1 de 10.1992 et après, Moteur type 4, Moteur CT/CZ de 1980 (code moteur 065011) et après

**101000047AA**

**02067**



Bougies NGK BP5HS pour moteurs standards (lot de 4 pièces)

Moteurs type 1 jusque 9.1992, Moteur type 3, Moteur CT/CZ jusque 1980 (code moteur M 065010)

**101000048AA**

**42017**



Bougies NGK BP6ES pour moteurs à haute performance (lot de 4 pièces)

Moteurs type 1 de 10.1992 et après, Moteur type 4, Moteur CT/CZ de 1980 (code moteur 065011) et après



# Groupe 905 : Allumage, Barillet de contact

 02068



Bougies NGK BP6HS pour moteurs à haute performance (lot de 4 pièces)  
Moteurs type 1 jusque 9.1992, Moteur type 3, Moteur CT/CZ jusque 1980 (code moteur M 065010)

 42018



Bougies NGK BP7ES pour moteurs à haute performance (lot de 4 pièces)  
Moteurs type 1 de 10.1992 et après, Moteur type 4, Moteur CT/CZ de 1980 (code moteur 065010) et après

 02069



Bougies NGK BP7HS pour moteurs à haute performance (lot de 4 pièces)  
Moteurs type 1 jusque 9.1992, Moteur type 3, Moteur CT/CZ jusque 1980 (code moteur M 065010)

 42019



Bougies NGK BP8ES pour moteurs à haute performance (lot de 4 pièces)  
Moteurs type 1 de 10.1992 et après, Moteurs type 4, Moteurs CT/CZ de 1980 (code moteur 065011) et après

 02076



Bougies NGK BP8HS pour moteurs de haute performance (lot de 4 pièces)  
Moteurs type 1 jusque 9.1992, Moteur type 3, Moteur CT/CZ jusque 1980 (code moteur M 065010)

 02016



Bougies NGK DPR7EA-9 pour culasse avec diamètre 12 mm (lot de 4 pièces)  
Moteurs type 1, Moteur type 3, Moteur CT/CZ

 02047



Support pour câbles bleu d'allumage/de bougies

 02050



Supports chromés pour câbles d'allumage/de bougies

 02048



Supports jaunes pour câbles d'allumage/de bougies



# Groupe 905 : Allumage, Barillet de contact

02046



Supports rouges pour câbles d'allumage/de bougies

02049



Support noir pour câbles d'allumage/de bougies

02038



Câbles de bougies d'allumage performance, bleu, cuivre 7 mm  
Moteurs type 1 jusque 9.1992

02037




Câbles de bougies d'allumage performance 7 mm, jaune, noyau de cuivre  
Moteurs type 1 jusque 9.1992

02039



Câbles de bougies d'allumage performance, rouge, cuivre 7 mm  
Moteurs type 1 jusque 9.1992

02019



Capuchons de protection (caoutchouc) pour bougie (4 pièces)  
Moteurs type 1, Moteur type 3, Moteur type 4, Moteur CT/CZ

111905449

04055



Support pour deux câbles d'allumage/de bougies (la pièce)  
Moteurs type 1, Moteurs type 3 jusque 7.1969

311905451

02028



Condensateur pour distributeur/allumeur 009

02029



Condensateur Moteurs Cox 25cv jusque 12.1953, 30cv jusque 7.1960

111905295



# Groupe 905 : Allumage, Barillet de contact

**02075**



**Condensateur**  
Moteurs Cox 25cv jusque 12.1953, 30cv de 8.1960 et après, 34cv jusque 7.1965, Moteurs type 3 jusque 7.1964

**113905295**

**02080**



**Condensateur**  
Moteurs Cox 30cv de 8.1959 et après, 34cv jusque 7.1965, 1200cc jusque 1974 (D 1 307 618), 1300cc jusque 7.1970, 1500cc, 1600cc jusque 7.1970, Moteurs type 3 1500cc de 1964 (784 310) jusque 7.1965, K 8.1966 et après, 1600cc T jusque 7.1969, U de 1969 (U 0 230 434) jusque 1970 (U 0 374 850)

**311905295A**

**05082**



**Condensateur**  
Moteurs Cox 30cv de 8.1960 et après, 34cv de 1964 (8 350 310) jusque 7.1965, 1200cc jusque 7.1970, 1300cc jusque 7.1970, 1500cc tous modèles, 1600cc jusque 7.1970, Moteurs type 3 1500cc de 8.1963 jusque 7.1966

**111905295A**

**02005**



**Rupteur d'allumage/vis platinées pour distributeur Bosch**  
Moteurs type 1, 30cv de 8.1960 et après, 34cv de 1964 (8 350 310) jusque 765, 1200 de 1964(8 350 310) jusque 7.1968, 1300 jusque 7.1968, 1500 jusque 7.1968, Moteurs type 3 1500 de 8.1963 jusque 7.1965, 1500 (code K) jusque 7.1968, 1600 (code T) jusque 7.1968

**111998059**

**02010**



**Rupteur d'allumage/vis platinées**  
Moteurs Cox 30cv 8.1960 et après, 34cv jusque 7.1965, 1600 jusque 7.1970, Moteurs type 3 1500 jusque 7.1963

**111998057**

**02011**



**Rupteur d'allumage/vis platinées**  
Moteurs Cox 25cv, 30cv jusque 12.1960

**111998051**

**02059**



**Rupteur d'allumage/vis platinées**  
Moteurs Cox 30cv de 8.1959 et après, 34cv jusque 7.1965, 1200cc de 8.1965 jusque 1974 (D 1 307 618), 1300 jusque 7.1970, 1500, 1600 jusque 7.1970 et de 1988 (châssis 11-J-012 805) jusque 9.1992, Moteurs type 3 1500 (code K) de 8.1968 et après, 1600 (code T) de 8.1968 et après

**111998063**


**02012**



**Rupteur d'allumage/vis platinées pour allumeur/distributeur Garbe-Lahmeyer**  
Moteurs Cox 30cv 8.1960 et après, 34cv jusque 7.1965, 1200cc jusque 1967 (D 0284 014), 1300cc jusque 7.1968, 1500cc jusque 7.1968

**111998061**

**03631**



**Barillet pour contacteur de démarreur**  
Cox jusque 9.1952, Combi jusque 2.1955

**111905801**

# Groupe 905 : Allumage, Barillet de contact

**20619**



Contacteur de démarreur  
Combi Brésil Kombi jusque  
1996

**2119058551**

**20630**



Barillet pour contacteur de  
démarreur  
Combi de 4.1955 jusque  
7.1966

**211905811C**

**20620**



Contacteur de démarreur  
Cox de 8.1960 jusque 7.1967  
avec antivol (M 55), Combi  
(Brésil) Kombi 1500 jusque  
1974

**2119058652 • 111905865E**

**20972**



Kit serrure avec poignée de  
porte, contact et poignée de  
hayon avec 1 clé  
Combi de 4.1955 jusque  
7.1958

**211837205B • 211829231A •  
211841635B • 211905811C**

**20973**



Kit serrures avec poignées de porte,  
contact, porte latérale et poignée  
de hayon arrière avec 1 clé  
Combi, Microbus 9 places, Microbus  
Deluxe 9 places, Ambulance, de  
8.1958 jusque 12.1960

**211837205B • 211829231A • 211841635B •  
211905811C • 221841631E • 221841631C**

**20974**



Kit serrures avec poignées de porte,  
contact, porte latérale et poignée  
de hayon arrière avec 1 clé  
Combi, Microbus 9 places, Microbus  
Deluxe 9 places, Ambulance, de  
1.1961 jusque 1963 (châssis 1 222  
025)

**211837205D • 221837206 • 211829231A •  
211841635B • 211905811C • 221841631E •  
221841631C**

**02013**




Système d'allumage  
électronique  
Cox 1968-1979, Ghia 1968-  
Combi 1968-1983, Type 3  
1968-, Type 181

**04012**



Système d'allumage  
électronique  
Cox 1965-1967, Ghia 1965-  
1967, Combi 1964-1967, Type  
3 1966-1967

**04014**



Allumage électronique  
Allumeurs/distributeurs 009  
et 050 Bosch 0 231 178 009  
et 9 230 081 050, Paruzzi  
#02234 et #01999



# Groupe 905 : Allumage, Barillet de contact

**02036**



Bobine «lance-flammes»/»Flame-Thrower» remplie d'huile 12V tous les modèles avec points d'allumage conventionnels et tous les modèles avec allumage électronique #02013, #04012, #04013 ou #4014

**02044**



Bobine «lance-flammes»/»Flame-Thrower» remplie d'huile 6V

**20977**



Clé brute/vierge profil L Combi de 8.1966 jusqu'à 7.1970 (utilisée pour toutes les serrures), Type 181 jusqu'à 7.1970 (utilisée pour toutes les serrures)

**111837219AS67**

**02026**



Rotor pour distributeur/allumeur uniquement pour distributeur/allumeur Bosch 050

**040905225**

**02057**



Rotor pour distributeur/allumeur Moteurs type 1 25cv et 30cv jusqu'à 7.1960

**111905225C**

**03049**



Rotor pour distributeur/allumeur Moteurs type 1, 30cv de 8.1960 et après, 34cv jusqu'à 7.1965, Moteurs type 3 1500cc jusqu'à 7.1963

**113905225A**

**05057**



Rotor pour distributeur/allumeur pour tous les allumeurs 123 #02245, #02246, #02247, #02248 and #02250

**02032**



Rotor de 5 kilo ohm pour distributeur/allumeur Moteurs Cox 30cv 8.1959 et après, 34cv jusqu'à 7.1965, 1200, 1300, 1500 et 1600cc de 8.1968 et après, Moteurs type 3 1500cc de 8.1968 et après, 1600cc de 8.1968 jusqu'à 7.1969, Moteurs T4 Combi jusqu'à 7.1979, WBX 1900cc, Allumeurs 009

**113905225E**

**02017**



Rotor pour distributeur/allumeur, qualité A Moteurs Cox 30cv de 8.1960 et après, 34cv de 1964 (8 350 310) jusqu'à 7.1965, 1200cc de 8.1965 jusqu'à 7.1968, 1300, 1500 et 1600cc jusqu'à 7.1968, Moteurs type 3 1500cc de 8.1963 jusqu'à 7.1968, 1600cc jusqu'à 7.1968 et 8.1969 et après

**111905225F**

# Groupe 905 : Allumage, Barillet de contact

02006



Rotor pour distributeur/allumeur, qualité B  
Moteurs Cox 30cv de 8.1960 et après,  
34cv de 1964 (8 350 310) jusque 7.1965,  
1200cc de 8.1965 jusque 7.1968, 1300,  
1500, 1600cc jusque 7.1968, Moteurs type  
3 1500cc de 8.1963 jusque 7.1968, 1600cc  
jusque 7.1968 et de 8.1969 et après

111905225F

02034



Câbles de bougies  
d'allumage performance  
Spiro Pro 409, bleu, carbone  
Moteurs type 1 jusque  
9.1992, Moteurs CT/CZ

02033



Câbles de bougies  
d'allumage performance  
Spiro Pro 409 Race  
Moteurs type 1 jusque  
9.1992, Moteurs CT/CZ

02072



Câbles de bougies  
d'allumage performance  
Spiro Pro 409, noir  
Moteurs type 1 jusque  
9.1992, Moteurs CT/CZ

02042



Câbles de bougies  
d'allumage standard, bleu  
Moteurs type 1 jusque  
1988 (châssis 11-J-012 804),  
Moteurs CT/CZ

02040



Câbles de bougies  
d'allumage standard, jaune  
Moteurs type 1 jusque  
1988 (châssis 11-J-012 804),  
Moteurs CT/CZ

04045



Câbles de bougies  
d'allumage standard, vert  
Moteurs type 1 jusque  
1988 (châssis 11-J-012 804),  
Moteurs CT/CZ

02043



Câbles de bougies  
d'allumage standard, rouge  
Moteurs type 1 jusque  
1988 (châssis 11-J-012 804),  
Moteurs CT/CZ

02164



Câbles de bougies  
d'allumage standard, noir,  
qualité A  
Moteurs type 1 jusque  
1988 (châssis 11-J-012 804),  
Moteurs CT/CZ

111998031 • 070998031



# Groupe 905 : Allumage, Barillet de contact

02045



Câbles de bougies d'allumage standard, couleur noire, qualité B  
Moteurs type 1 jusque 1988 (châssis 11-J-012 804),  
Moteurs CT/CZ

111998031 • 070998031

02412



Relais de démarrage 12 volts

02234



Distributeur/allumeur 009

0231178009

01999



Distributeur/allumeur 009 chromé

9230081094

02002



Rondelle/joint pour distributeur/allumeur tous les moteurs à essence

111905261

02064



Correcteur d'avance à dépression/vacuum pour distributeur/allumeur  
Moteurs Cox 30cv de 8.1959 et après, 34cv jusque 7.1965, 1200cc de 8.1965 jusque 7.1970, 1300cc jusque 7.1970, 1500cc jusque 7.1970, Moteurs type 3 1500cc de 8.1964 jusque 8.1965, 1500cc code moteur K de 8.1966 et après, 1600cc code moteur T jusque 7.1969

311905271

02001



Plaquette de fixation de distributeur/allumeur sur carter  
Moteurs type 1, Moteur WBX

113905250

02003



Plaquette de fixation chromée de distributeur/allumeur sur carter  
Moteurs type 1, Moteur WBX

113905250

02025



Tête de distribution/d'allumeur  
Pour allumeur Bosch 050

0419052072

# Groupe 905 : Allumage, Barillet de contact

**02058**



Tête de distribution/  
d'allumeur pour distributeur/  
allumeur  
Moteurs 30cv jusque 7.1960

**111905207B**

**03056**



Tête de distribution/d'allumeur  
pour distributeur/allumeur  
Moteur Cox 30cv de 8.1960  
et après, 34cv jusque 7.1965,  
Moteur type 3 1500cc jusque  
7.1963

**113905207**

**04061**



Tête de distribution/  
d'allumeur pour distributeur/  
allumeur  
Moteurs type 1 25cv

**111905207**

**04063**



Tête de distribution/  
d'allumeur pour distributeur/  
allumeur  
uniquement pour allumeur  
123 jusque 2012

**059905207**

**02062**



Tête de distribution/d'allumeur pour  
distributeur/allumeur, qualité A  
Moteur Cox 30cv de 8.1960 et après,  
34cv jusque 7.1965, 1200, 1300cc et  
1500cc jusque 7.1968, 1600cc jusque  
7.1970, Moteur type 3 1500cc de  
8.1963 jusque 7.1968, 1600cc tous les  
modèles

**111905207C**

**02063**



Tête de distributeur/d'allumeur pour  
distributeur/allumeur, qualité A  
Moteurs type 1 de 8.1959 jusque 1988  
(châssis 11-J-012 804), Moteurs type  
3 de 8.1968 et après, Moteurs type 4,  
Moteurs CT/CZ, WBX jusque 7.1984  
(châssis 2--E-155000), Pour allumeur  
123 de 2012 et après, Pour allumeur 009

**113905207A• 113905207C**

**02030**



Tête de distribution/d'allumeur pour  
distributeur/allumeur, qualité B  
Moteurs type 1 de 8.1959 jusque 1988  
(châssis 11-J-012804), Moteurs type  
3 de 8.1968 et après, Moteurs type 4,  
Moteurs CT/CZ, WBX jusque 7.1984  
(châssis 2--E-155000), Pour allumeur  
123 de 2012 et après, Pour allumeur 009

**113905207A• 113905207C**

**02031**



Tête de distribution/d'allumeur pour  
distributeur/allumeur, qualité B  
Moteurs Cox 30cv de 8.1960 et après,  
34cv jusque 7.1965, 1200, 1300cc et  
1500cc jusque 7.1968, 1600cc jusque  
7.1970, Moteurs type 3 1500cc de  
8.1963 jusque 7.1968, 1600cc tous  
modèles

**111905207C**

**02022**



Tête de distribution/d'allumeur  
bleue transparent pour  
distributeur/allumeur  
Moteurs type 1 de 8.1959 jusque  
1988 (châssis 11-J-012 804), Moteur  
type 3 de 8.1968 et après, Moteur  
type 4, Moteur CT/CZ, Moteur WBX  
jusque 7.1984 (châssis 2--E-155000),  
distributeur 123 de 2012 et après,  
distributeur 009



# Groupe 905 : Allumage, Barillet de contact

02023



Tête de distribution/d'allumeur  
jaune transparent pour distributeur/  
allumeur

Moteurs type 1 moteurs 8.1959 jusque  
1988 (châssis 11-J-012 804), Moteurs  
type 3 8.1968 et après, Moteurs type  
4, Moteurs CT/CZ, Moteurs WBX  
jusque 7.1984 (châssis 2--E-155000),  
Distributeur/allumeur 123 de 2012 et  
après, Distributeur/allumeur 009

02024



Tête de distribution/d'allumeur  
fumé transparent pour distributeur/  
allumeur

Moteurs type 1 de 8.1959 jusque  
1988 (châssis 11-J-012 804), Moteur  
type 3 de 8.1968 et après, Moteur  
type 4, Moteur CT/CZ, Moteur WBX  
jusque 7.1984 (châssis 2--E-155000),  
distributeur/allumeur 123 de 2012  
et après, distributeur/allumeur 009

02021



Tête de distribution/d'allumeur  
rouge transparent pour  
distributeur/allumeur

Moteurs type 1 de 8.1959 jusque  
1988 (châssis 11-J-012 804), Moteur  
type 3 de 8.1968 et après, Moteur  
type 4, Moteur CT/CZ, Moteur WBX  
jusque 7.1984 (châssis 2--E-155000),  
distributeur 123 de 2012 et après,  
distributeur 009

02020



Tête de distribution/d'allumeur  
transparent pour distributeur/  
allumeur

Moteurs type 1 de 8.1959 jusque  
1988 (châssis 11-J-012 804), Moteurs  
type 3 de 8.1968 et après, Moteurs  
type 4, Moteurs CT/CZ, Moteurs WBX  
jusque 7.1984 (châssis 2--E-155000),  
Distributeur/allumeur 123 2012 et  
après, Distributeur/allumeur 009

02070



Tête de distribution/  
d'allumeur imperméable  
noire pour distributeur/  
allumeur, en 2 parties  
pour distributeur/allumeur  
009

03496



Démarrateur renforcé Hi-  
Torque

Cox jusque 7.1966, Ghia  
jusque 7.1966, Combi jusque  
7.1966, Type 3 jusque 7.1966

03497



Démarrateur Hi-Torque

Cox de 8.1966 et après, Ghia  
de 8.1966 et après, Combi de  
8.1966 jusque 7.1976, Type 3  
de 8.1966 et après, Type 181

# 911

## Démarrateur



# Groupe 911 : Démarreur

02412



Relais de démarrage 12 volts

05689



Bouton démarreur ivoire  
Cox jusque 9.1952, Combi  
jusque 12.1952

01549



Démarreur 12 volts, qualité A  
Cox de 8.1966 et après, Ghia de  
8.1966 et après, Combi de 8.1966  
jusque 7.1975, Type 3 de 8.1966 et  
après, Type 181, uniquement pour  
boîte de vitesses manuelle, pour les  
modèles jusque 7.1966 utilisez aussi  
la référence #01593

113911509

311911023D• 113911023

01595



Démarreur 12 volts qualité B  
Cox de 8.1966 et après, Ghia de  
8.1966 et après, Combi de 8.1966  
jusque 7.1975, Type 3 de 8.1966 et  
après, Type 181, uniquement pour  
boîte de vitesses manuelle, pour les  
modèles jusque 7.1966 utilisez aussi  
la référence #01593

311911023D• 113911023


01586



Démarreur 6 volts  
reconditionné, diamètre  
pignon 29 mm  
Cox jusque 7.1966, Ghia,  
Combi, Type 3

113911021BX

01499



Démarreur performance 12 volts  
Cox de 8.1966 et après avec boîte  
de vitesses manuelle (jusque 7.1966  
utiliser aussi #01593), Ghia de 8.1966 et  
après avec boîte de vitesses manuelle  
(jusque 7.1966 utiliser aussi #01593),  
Combi de 8.1966 jusque 7.1975 (  
jusque 7.1966 utiliser aussi #1593),  
Type 3 de 8.1966 et après avec boîte  
de vitesses manuelle (jusque 7.1966  
utiliser aussi #01593), Type 181

01587



Bague standard de centrage  
de l'arbre du démarreur, pour  
conversion  
Cox de 8.1966 et après, Ghia  
de 1965 (châssis 350 066)  
et après, Combi de 8.1966  
jusque 7.1967, Type 3 de  
8.1966»

01593



Bague de centrage de  
l'arbre du démarreur, pour  
conversion  
Cox jusque 7.1966, Ghia  
jusque 1965 (châssis 350  
065), Combi jusque 7.1966,  
Type 3 jusque 7.1966

01594



Relais magnétique/solénoïde  
pour démarreur 12 volts  
Cox de 8.1969 et après, Ghia de  
8.1969 et après, Combi avec un  
moteur refroidi par air de 8.1966  
et après, Type 3 de 8.1969 et  
après

311911287



# Groupe 915 : Batterie et systèmes de fixation

## 915

### Batterie et systèmes de fixation

00666



Batterie 12 volts  
il faut ajouter 3 litres d'acide de batterie, Cox, Ghia, Combi sauf Combi T3 Syncro, Type 3, Type 181

20667



Batterie 6 volts  
Combi

03743



Sangle de fixation de la batterie  
Cox de 10.1952 jusque 7.1955, Combi de 4.1955 jusque 7.1966

111915305 • 111915305A

20668



Plaquette d'attache de batterie  
Ghia de 8.1967 jusque 1971 (châssis 142 2136 411), Combi de 8.1966 jusque 7.1970

131915313

50900



Eau déminéralisée pour batterie  
contenu: au litre

23742



Couvercle pour batterie 6 volts  
Cox de 8.1955 et après, Combi de 4.1955 jusque 7.1966, Type 3 jusque 7.1966

211915405

## 919 Sondes

 22653



Cadran/jauge pour mesure  
du niveau d'essence 12 volts  
Combi jusque 7.1967

211919033

 22654



Cadran/jauge pour mesure  
du niveau d'essence 6 volts  
Combi de 4.1955 jusque  
7.1966

271919031B

 14497



Adaptateur pour jauge  
d'essence/flotteur pour jauge  
de carburant Dehne  
Ghia, Combi jusque 1973  
(châssis 293 2138 900)

 03494



Joint d'étanchéité pour couvercle  
de jauge d'essence/flotteur  
Cox VW1200, VW1300 et  
VW1500, Ghia, Combi jusque  
1973 (châssis 293 2138 898),  
Type 3, Type 181

113919133

 22715



Horloge pour tableau de  
bord  
Microbus Deluxe 9 places  
jusque 7.1967

241919201A • 241919197

 26493



Jauge d'essence/flotteur  
électrique, qualité A  
Ghia de 8.1960 jusque 7.1961,  
Ghia de 8.1966 jusque 1973  
(châssis 143 2621 518), Combi  
de 3.1955 jusque 7.1967

271919051B

 20493



Jauge d'essence/flotteur  
électrique, qualité B  
Ghia de 8.1960 jusque 7.1961,  
Ghia de 8.1966 jusque 1973  
(châssis 143 2621 518), Combi  
de 3.1955 jusque 7.1967

271919051B

 03829



Fusibles cylindriques/  
céramiques 16 A (lot de 10  
pièces)  
Cox, Ghia, Type 3, Combi  
jusque 7.1985 sauf Carat,  
Type 181

N171214 • N0171214



# Groupe 919 : sondes

00681



Fusibles cylindriques/  
céramiques 8 A (lot de 10  
pièces)  
Cox, Ghia, Type 3, Combi  
jusque 7.1985 sauf Carat,  
Type 181

N171211•N0171211

01817



Sonde de pression d'huile  
Moteurs type 1 de 1947  
(châssis 090 762) et après,  
Moteurs type 3, Moteurs type  
4, Moteurs CT/CZ

021919081B

02665



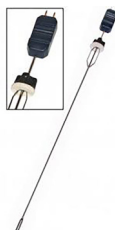
Sonde de pression  
d'huile VDO avec contact  
d'avertissement  
Taille du filetage: M10 x 1,0,  
Pression: 0 -5 bar, Tension: 12  
V

02666



Sonde de pression  
d'huile VDO avec contact  
d'avertissement  
Taille du filetage: M10 x 1,0,  
Pression: 0 - 10 bar, Tension:  
12 V

04601



Jauge de niveau d'huile avec  
sonde pour température  
d'huile VDO  
Moteurs type 1

02600



Adaptateur pour sonde de  
température et pression  
d'huile  
pour sondes M10 x 1,0

02601



Sonde de température  
d'huile VDO  
pour l'adaptateur #02600

02632



Sonde de température  
d'huile VDO  
Taille du filetage: M14 X 1,5

00260



Allume-cigares avec 3  
boutons de couleurs  
différentes  
Tension: 6-12 volts, Trou  
de montage: 22-25mm,  
Épaisseur du panneau: 8mm  
maximum

# Groupe 919 : sondes

04845



Bagues en cuivre de la sonde du réservoir d'essence et de la vitre du clignotant (lot de 5 pièces)  
pour les boulons de la sonde du réservoir d'essence Cox VW1200, VW1300 et VW1500, Ghia, Combi jusque 1973 (châssis 293 2138 898), Type 3, Type 181, pour les vis de vitre du clignotant Type 3 8.1963 jusque 7.1969

N0138021 • N138021

## 937

### Boîtes à fusibles

04411



Cosse électrique 6,3 mm pour connexion 1 sur 1

111971977

04412



Cosse électrique 6,3 mm pour connexion 1 sur 2

111937079

04413



Cosse électrique 6,3 mm pour connexion 2 sur 2

111937078

04410



Cosse électrique 6,3 mm pour connexion 3 sur 3

03712



Couvercle pour boîte à fusibles/ porte fusibles, pour 8 fusibles  
Cox de 8.1960 jusque 7.1966,  
Ghia de 8.1960 jusque 7.1966,  
Combi de 5.1960 jusque 7.1967,  
Type 181 (version armée)

111937555



# Groupe 937 : Boîtes à fusibles

04640



Boîte à fusibles/porte fusibles avec couvercle, pour 6 fusibles  
Cox jusque 12.1953, Combi jusque 7.1967

111937031


03680



Raccord de boîte/ pince à fusibles/porte fusibles  
Cox de 8.1960 jusque 71 (châssis 1112799842), Ghia de 8.1966 jusque 7.1971, Combi de 5.1960 jusque 7.1967, Type 181

111937591

23647



Boîte à fusibles/porte fusibles, pour 8 fusibles  
Combi de 5.1960 jusque 7.1967, Type 181 (version armée)

211937037

## 941

### Phares avant, feux de recul, phares anti-brouillard

04657



Interrupteur/commutateur Bosch avec boutons verts, jaunes, et rouge  
ampérage maximal 4 A, trou pour montage 14,5mm, épaisseur du tableau 6mm

03642



Vitre de feu de recul (la pièce)  
Cox de 8.1966 jusque 1972 (châssis 113 2199 583), Ghia de 8.1966 jusque 7.1969, Combi jusque 7.1971, Type 3 de 8.1966 jusque 7.1969

111941371

04663



Billet de starter/choke, interrupteur ou bouton de cendrier, la pièce  
Cox de 10.1952 jusque 7.1966, Ghia jusque 9.1957, Combi jusque 7.1966, Type 3 de 8.1963 jusque 7.1965

04656



Bouton de cendrier, starter/choke ou phares, couleur ivoire (la pièce)  
Cox de 10.1952 jusque 7.1966, Ghia jusque 9.1957, Combi jusque 7.1966, Type 3 de 8.1963 jusque 7.1965

04655



Bouton de cendrier, starter/choke ou phares, couleur gris-beige (la pièce)  
Cox de 10.1952 jusque 7.1966, Ghia jusque 9.1957, Combi jusque 7.1966, Type 3 de 8.1963 jusque 7.1965

113941541

113941541

# Groupe 941 : Phares avant, feux de recul, phares anti-brouillard

**04654**



Bouton de cendrier, starter/  
choke ou phares, couleur noire  
(la pièce)

Cox de 10.1952 jusque 7.1966,  
Ghia jusque 9.1957, Combi  
jusque 7.1966, Type 3 de 8.1963  
jusque 7.1965

**111941541**

**20290**



Phare Duplo gauche avec cerclage  
Combi 5.1960\* t/m 7.1967 conduite  
à gauche, Remarque: Approuvée  
avec le label E (européen), \* L'année  
de fabrication indique l'applications  
d'origine, convient également aux  
années antérieures

**211941039**

**20291**



Phare européen droit (la pièce)  
Combi jusque 7.1967 conduite à  
gauche, Remarque: Approuvée  
avec le label E (européen), \*  
L'année de fabrication indique  
l'applications d'origine, convient  
également aux années antérieures

**211941040**

**03654**



Ampoules de phare DUPLO 6  
volts, la paire  
pour tous modèles jusque  
7.1960

**N177011**

**03668**



Ampoule de phare jaune 12 V  
(la pièce)  
tous les modèles de 8.1960 et  
après

**N0177054• N177054• N177054Z**

**03666**



Ampoule de phare jaune 6 V  
(la pièce)  
tous les modèles de 8.1960 et  
après

**N177052Z**

**00684**



Relais feux de route 12 volts 5  
contacts  
Cox de 8.1965 jusque 12.1985,  
Ghia de 8.1966 et après,  
Combi de 8.1967 jusque  
7.1979, Type 3, Type 181

**111941583**

**09709**



Inverseur interrupteur/  
commutateur au pied phares-  
code vers grands-phare  
Cox jusque 7.1968, Cox 1300cc  
jusque 7.1965, Ghia jusque  
7.1965, Combi jusque 1965  
(châssis 215 190 000)

**111941561B**

**00661**



Ampoules de phare H4 12  
volts, la paire  
pour tous modèles de 8.1960  
et après

**N177632**

# Groupe 941 : Phares avant, feux de recul, phares anti-brouillard

**03364**



Ampoules de phare H4 6 volts, la paire pour tous modèles de 8.1960 et après

**03412**



Ampoules de phare H4 12 volts, la paire pour tous modèles de 8.1960 et après

**00364**



Ampoules de phare H4 6 volts, la paire pour tous modèles de 8.1960 et après


**05617**



Verre de phare clair pour faisceau scellé (sealed beam) ou unité d'éclairage H4 (qualité A), la pièce Cox jusque 7.1967, Combi jusque 7.1967

**111941115H**

**00599**



Verre de phare transparent pour Sealed Beam ou unité d'éclairage H4 (qualité B), la pièce Cox jusque 7.1967, Combi jusque 7.1967

**111941115H**

**00655**



Ampoules de phare DUPLO 12 volts, la paire pour tous modèles de 8.1960 et après

**N0177053•N177053**

**00654**



Ampoules de phare DUPLO 6 volts, la paire pour tous modèles de 8.1960 et après

**N0177051•N177051**

**05600**



Capuchon/joint pour phare (la pièce) remplacement pour le phare #00613, #00600, #70613 et #70614

**00668**



Porte-ampoule de phare avec socle P45t-41 Cox Conduite à gauche de 8.1960 jusque 1974 (châssis 115 2121 143), Conduite à droite de 8.1960 jusque 1974 (châssis 115 2141 595), Ghia de 8.1960 et après, Combi de 5.1960 jusque 1974 (châssis 295 2064 868), Type 3, Type 181 jusque 1974 (châssis 184 2218 496)

**131941159A**



# Groupe 941 : Phares avant, feux de recul, phares anti-brouillard

**04653**



Grilles inox de protection de phare, la paire  
Cox jusque 7.1967, Combi jusque 7.1967

**111941165C**

**03687**



Connecteurs de phare, la paire  
Cox de 8.1960 jusque 7.1965, Ghia de 8.1960 jusque 7.1965, Combi de 5.1960 jusque 7.1965, Type 3 jusque 7.1965

**03690**



Câblage phares avec cosses, la paire  
Cox de 8.1965 et après, Ghia de 8.1965 et après, Combi de 8.1965 jusque 7.1979, Type 3 de 8.1965 et après, Type 181

**111941341•-161941165A•-131941341**

**00973**



Vis de réglage de phare avec ressort inox, la paire  
Cox Duplo ou H4 jusque 1973 (châssis 114 2153 056), Sealed Beam jusque 7.1967, Combi Duplo ou H4 jusque 7.1973, Sealed beam jusque 7.1967, Type 3 Duplo tous modèles, Type 181 Duplo ou H4 jusque 9.1973

**211941141• 111941147• 111941145B**

**00610**



Joint de verre de phare, la paire  
Cox jusque 7.1967, Combi jusque 7.1967

**111941119**


**04602**



Ressorts/pinces de retenue pour verre de phare (lot de 7 pièces)  
Cox européenne jusque 7.1967, Cox USA jusque 1963, Combi européen jusque 7.1967, Combi USA jusque 1963

**111941125B**

**04603**



Ressorts/pinces de retenue pour verre de phare (lot 7 pièces)  
Cox USA de 1963 (châssis 5 943 202) jusque 7.1967, Combi USA de 1963 (châssis 1 211 643) jusque 7.1967

**111941125C**

**05095**



Cerclage de phare en acier chromé, qualité A, la pièce  
Modèles européens Cox jusque 7.1960, Combi jusque 4.1960, Modèles américains Cox de 1963 (châssis 5 943 202) jusque 7.1967

**111941111**

**05603**



Cerclage de phare métal chromé, qualité A (la pièce)  
Modèles européens Cox de 8.1960 jusque 7.1967, Combi de 5.1960 jusque 7.1967, Modèles américains Cox de 1963 (châssis 5 943 202) jusque 7.1967, Combi jusque 7.1967

**111941111B• 111941111C**



# Groupe 941 : Phares avant, feux de recul, phares anti-brouillard

**00095**



Cerclage de phare métal chromé, qualité B, la pièce  
Modèles européens Cox jusque 7.1960, Combi jusque 4.1960, Modèles américains Cox de 1963 (châssis 5 943 202) jusque 7.1967

111941111

**00603**



Cerclage de phare métal chromé, qualité B (la pièce)  
Modèles européens Cox de 8.1960 jusque 7.1967, Combi de 5.1960 jusque 7.1967, Modèles américains Cox de 1963 (châssis 5 943 202) jusque 7.1967, Combi jusque 7.1967

111941111B• 111941111C

**00609**



Joints entre aile et phare, la paire  
Cox jusque 7.1967, Combi jusque 7.1967

111941191

**00600**



Phare du type H4 pour remplacement d'un sealed beam, la pièce  
Cox, Ghia, Combi (sauf Combi T3 Carat), Type 3, Type 181, Buggy pour phare Paruzzi #00649

111941195

**04974**



Vis inox pour montage des phares, la paire  
Cox jusque 7.1967, Combi jusque 7.1967

**21154**



Bouton d'interrupteur/commutateur de phares  
Combi jusque 7.1967

211941511D

**03643**



Vitre de feu antibrouillard arrière ou feu stop (la pièce)  
Antibrouillard\* Cox de 8.1966 jusque 1972 (châssis 113 2199 583), Ghia de 8.1966 jusque 7.1969, Combi de 8.1969 jusque 7.1971, Type 3 de 8.1966 jusque 7.1969, Feu stop Combi jusque 1958 (châssis 351 735)

211945331A• 211943137A

**00674**



Feu antibrouillard arrière universel (la pièce)  
tous modèles

**05732**



Phares antibrouillards avant avec couvercle (la pièce)  
tous les modèles et années

# Groupe 941 : Phares avant, feux de recul, phares anti-brouillard

 03732



Feux antibrouillard en acier inoxydable poli, la paire  
Diamètre: 150mm, Ampoule: H3-12V 55 watt

 03644



Vitre de clignotant ou feu stop orange (la pièce)  
Clignotant\* Cox de 8.1966 jusque 1972 (châssis 113 2199 583), Ghia de 8.1966 jusque 7.1969, Combi de 8.1969 jusque 7.1971, Type 3 de 8.1966 jusque 7.1969, Feu stop Combi jusque 1958 (châssis 351 735)

211943137

 00658



Ampoules claire de clignotant, feu arrière et feu stop, ambulance et éclairage anti-brouillard 12 volts, la paire  
Type: baïonnette, Socle: BA15s, Couleur: claire, Voltage: 12 V, Puissance: 21 watt

N177322• N0177322

 00602



Boîtier pour phare sealed beam (la pièce)  
Cox jusque 7.1967, Combi jusque 7.1967

111941037C

 00606



Phare du type sealed beam 12 volts (la pièce)  
Cox, Ghia, Combi (sauf Combi T3 Carat), Type 3, Type 181, Buggy pour phare Paruzzi #00649

111941261A

 00605



Phare du type sealed beam 6 volts, la pièce  
Cox, Ghia, Combi, Type 3, Buggy pour phare Paruzzi #00649

111941161A

 03714



Ampoules de feu de ville, de feu arrière, de plaque d'immatriculation et d'éclairage intérieur 12 volts, la paire  
Cox, Ghia, Combi jusque 7.1967, Type 3, Type 181

N0177185• N177182

 00657



Ampoules claires 12 V de feu de ville, de clignotant, d'éclairage intérieur et de plaque d'immatriculation, la paire  
Type: baïonnette, Socle: BA9s, Couleur: claire, Voltage: 12 volts, Puissance: 4 watt

N177172• N0177172

 00656



Ampoules claires de feu de ville, de clignotant, d'éclairage intérieur 6 volts, la paire  
Cox, Ghia, Combi jusque 7.1967, Type 3

N177171• N0177171

# Groupe 941 : Phares avant, feux de recul, phares anti-brouillard

05733



Phare longue-portée avec couvercle (la pièce) tous les modèles et années

03733



Phares longue-portée RVS poli (la paire)  
Diamètre: 150mm, Ampoule: H3-12V 55 watt

## 943

### Feux de plaque d'immatriculation

00643



Ampoules de la plaque d'immatriculation, de l'éclairage intérieur et des feux arrière 12 V, la paire  
Type: baïonnette, Socle: BA15s, Couleur: claire, Voltage: 12 V, Puissance: 10 watt

N177192• N0177192

00664



Ampoules d'éclairage intérieur et de plaque d'immatriculation 12 V, la paire

Type: tubulaire, Socle: SV8.5, Longueur: 43mm, Couleur: claire, Voltage: 12 V, Puissance: 10 W

N177232• N0177232

00644



Ampoules de la plaque d'immatriculation et de l'éclairage intérieur 6 V, la paire  
Type: baïonnette, Socle: BA15s, Couleur: claire, Voltage: 6 V, Puissance: 10 watt

N177191

00663



Ampoules d'éclairage intérieur et de plaque d'immatriculation 6 V, la paire

Type: tubulaire, Socle: SV8.5, Longueur: 43mm, Couleur: claire, Voltage: 6 V, Puissance: 10 W

N177231• N0177231

20244



Vitre de plafonnier Combi jusque 7.1967

211947125A

# Groupe 943 : Feux de plaque d'immatriculation

00607



Eclairage/feu de plaque d'immatriculation chromé

211943161C

27466



Porte-ampoule pour éclairage/feu de plaque Combi de 1958 (châssis 351 736) jusque 7.1967

27465



Joint pour armature d'ampoule pour éclairage d'immatriculation Combi jusque 7.1967 modèles USA

211943165B

27462



Vitre d'éclairage/feu de plaque Combi de 1958 (châssis 351 736) jusque 7.1967

211943121C

27469



Joint de feu de plaque Combi jusque 7.1967 uniquement modèles USA, de 8.1967 jusque 7.1971 tous les modèles

211943131C

20245



Support d'ampoule de plafonnier Combi jusque 7.1967

211947107A

00658



Ampoules claire de clignotant, feu arrière et feu stop, ambulance et éclairage anti-brouillard 12 volts, la paire  
Type: baïonnette, Socle: BA15s, Couleur: claire, Voltage: 12 V, Puissance: 21 watt

N177322• N0177322



# Groupe 945 : Feux arrière et commutateurs

## 945

### Feux arrière et commutateurs

 20633



Porte-ampoule/réfecteur de feu arrière (la pièce)  
Combi de 8.1961 jusque 7.1971 européen, Type 181 européen

211945237J

 20635



Vitre de feu arrière (la pièce)  
Combi de 1958 (châssis 351 736) jusque 7.1961

211945241A

 20645



Vitre de feu arrière européen orange/rouge (la pièce) qualité A  
Combi de 8.1961 jusque 7.1971, Type 181 (version civile)

211945241D

 20646



Vitre de feu arrière européen orange/rouge (la pièce) qualité B  
Combi de 8.1961 jusque 7.1971, Type 181 (version civile)

211945241D

 20634



Vitre de feu arrière rouge/rouge (la pièce)  
Combi de 8.1961 jusque 7.1971, Type 181

 20632



Vitre de feu arrière USA rouge/rouge (la pièce) qualité A  
Combi de 8.1961 jusque 7.1971

211945241G

 20644



Vitre de feu arrière USA rouge/rouge (la pièce) qualité B  
Combi de 8.1961 jusque 7.1971

211945241G

 00662



Ampoules pour feu arrière avec feu stop ou clignotant avec éclairage urbain 12 volts, la paire  
Cox, Ghia, Combi de 1958 (châssis 351 736) jusque 7.1979, Type 3 de 8.1969 et après, Type 181

N177382• N0177382

# Groupe 945 : Feux arrière et commutateurs

**00660**



Ampoules pour feu arrière avec feu stop ou clignotant avec combinaison de feux de ville 6 volts, la paire  
Cox, Ghia, Combi de 1958 (châssis 351 736) jusque 7.1967

**20649**



Feu arrière USA (la pièce) Combi de 8.1961 jusque 7.1971 (uniquement pour modèles d'exportation USA)

211945237K• 211945245A• 211945241G• 211945185A(N141181)• 211945117B

**21665**



Feux arrière complet, la paire Combi jusque 1958 (châssis 351 735)

211945071A• 211945191

**20665**



Feux arrière complet, la pièce Combi de 1958 (châssis 351 736) jusque 7.1961

211945237B• 211945245• 211945241A• 211945117• 211945185A

**20648**



Feu arrière rouge, la pièce Combi de 8.1961 jusque 7.1971, Type 181 jusque 2.1973, Remarque Unité européenne avec apparence américaine

211945237J• 211945245B• 211945117B• 211945241G• N141181

**27459**



Joints entre aile et boîtier de feu arrière, la paire Combi de 1958 (châssis 351 736) jusque 7.1961

211945245

**27460**



Joints entre aile et boîtier de feu arrière, la paire Combi modèles d'exportation USA et Canada de 8.1961 jusque 7.1971

211945245A

**27461**



Joints de feu arrière, la paire Combi modèles européens de 8.1961 jusque 7.1971, Type 181 jusque 1970 (châssis type 181/Kübel 2191 524)

211945245B

**00642**



Ampoules du type navette 12 volts, la paire

# Groupe 945 : Feux arrière et commutateurs

00671



Feux orange universels, la paire  
65mm

00672



Feux rouges universels, la paire  
65mm

00670



Feux blancs universels, la paire  
65mm

03643



Vitre de feu antibrouillard arrière ou feu stop (la pièce)  
Antibrouillard\* Cox de 8.1966 jusque 1972 (châssis 113 2199 583), Ghia de 8.1966 jusque 7.1969, Combi de 8.1969 jusque 7.1971, Type 3 de 8.1966 jusque 7.1969, Feu stop Combi jusque 1958 (châssis 351 735)

211945331A • 211943137A

04261



Contacteur des feux stop avec séparateur 2 broches de qualité A (la pièce)

Cox de 8.1960 jusque 7.1971, Ghia de 8.1960 jusque 7.1971, Combi jusque 1968 (châssis 299 061 567), Type 3, Type 181 jusque 7.1971

113945515C

01250



Contacteur des feux stop avec 2 pôles/bornes (la pièce), qualité B  
Cox de 8.1960 jusque 7.1971, Ghia de 8.1960 jusque 7.1971, Combi jusque 1968 (châssis 299 061 567), Type 3, Type 181 jusque 7.1971

113945515C

00277



Ampoules de clignotant orange/ambre 12 volts, la paire

Type: baïonnette, Socle: BA15s, Couleur: ambre (orange), Voltage: 12 volts, Puissance: 21 watt

00659



Ampoules claire de clignotant, feu arrière et feu stop, ambulance et éclairage de plaque d'immatriculation 6 volts, la paire

Cox, Ghia, Combi jusque 7.67, Type 3

N177321

00658



Ampoules claire de clignotant, feu arrière et feu stop, ambulance et éclairage anti-brouillard 12 volts, la paire

Type: baïonnette, Socle: BA15s, Couleur: claire, Voltage: 12 V, Puissance: 21 watt

N177322 • N0177322



# Groupe 945 : Feux arrière et commutateurs

27468



Joint de vitre de feu stop  
Combi jusque 1958 (châssis  
351 735)

211945321

## 947

Feux latéraux,  
Plafonniers

20244



Vitre de plafonnier  
Combi jusque 7.1967

211947125A

20245



Support d'ampoule de  
plafonnier  
Combi jusque 7.1967

211947107A

## 949

Feux latéraux, feux  
de stationnement

00272



Ampoules de clignotant  
orange/ambre 12 volts, la  
paire  
Type: baïonnette, Socle: BA9s,  
Couleur: ambre (orange),  
Voltage: 12 volts, Puissance:  
4 watt

# Groupe 951 : Klaxon/avertisseur

## 951

### Klaxon/avertisseur

00650



Klaxon/avertisseur tonalité basse  
Voltage: 6 volts

111951111H • 111951111E

03650



Klaxon/avertisseur tonalité basse, qualité A  
Voltage: 12 volts, Fréquence: 335 Hz

191951113A • 311951113L

00651



Klaxon/avertisseur tonalité basse, qualité B  
Voltage: 12 volts, Intensité sonore: 110 dB

113951113A • 311951113L • 191951113A

01986



Protections en caoutchouc des connecteurs de klaxon, la paire  
Cox, Ghia, Combi, Type 3, Type 181

111951195A

09737



Cache-moyeu de cerclo-klaxon/avertisseur sur volant beige/argent avec sigle doré  
Cox modèles d'export et cabriolet de 8.1955 jusque 7.1959, Ghia jusque 9.1957, Combi de 4.1955 jusque 7.1967

113951501B466

02711



Cache-moyeu de cerclo-klaxon/avertisseur sur volant noir avec sigle doré  
Cox modèles d'export et cabriolets de 8.1955 jusque 7.1959, Ghia jusque 9.1957, Combi de 4.1955 jusque 7.1967

113951501B

02712



Cache-moyeu de cerclo-klaxon/avertisseur sur volant noir avec sigle argent  
Cox modèles d'export et cabriolets de 8.1955 jusque 7.1959, Ghia jusque 9.1957, Combi de 4.1955 jusque 7.1967

113951501B

02713



Cache-moyeu noir de cerclo-klaxon/avertisseur sur volant  
Cox modèles standards de 1948 (châssis 1-072 905) jusque 7.1966, Combi de 4.1955 jusque 7.1967

111951501 • 111951501A

# Groupe 951 : Klaxon/avertisseur

01988



Manchon de caoutchouc  
diamètre 10.5 mm (la pièce)  
diverses applications pour  
Cox, Ghia, Combi

211906101

03785



Cavaliers axes de rampe de  
culbuteurs ou porte balai klaxon  
(4 pièces)

Moteur type 1 25cv et 30cv  
(rampe culbuteurs), Moteur type  
1 et Ghia jusque 7.1959 (support  
de balais)

111109425

## 953

### Clignotants

20637



Vitre de clignotant orange  
avant (la pièce)

Ghia jusque 1958 (châssis  
2 103 014), Combi jusque  
7.1963

211953161

20636



Vitre claire de clignotant  
avant (la pièce)

Cox jusque 7.1957 modèle  
export, Ghia jusque 1958  
modèle italien (châssis 2 103  
014), Combi jusque 7.1963

111953161

03971



Bouton d'interrupteur/  
commutateur de clignotants en  
couleur ivoire

Cox de 10.1952 jusque 7.1966,  
Cox modèles d'export jusque  
7.1959, Ghia jusque 7.1959,  
Combi de 3.1955 jusque 7.1965

113953541

03972



Bouton d'interrupteur/  
commutateur de clignotants en  
couleur beige/argent

Cox de 10.1952 jusque 7.1966  
(modèles d'exportation) jusque  
7.1959, Ghia jusque 7.1959,  
Combi de 3.1955 jusque 7.1965

113953541

03970



Bouton d'interrupteur/  
commutateur de clignotants en  
couleur noire

Cox de 10.1952 jusque 7.1966  
(modèles d'exportation jusque  
7.1959), Ghia jusque 7.1959,  
Combi de 3.1955 jusque 7.1965

113953541



# Groupe 953 : Clignotants

20660



Support d'ampoule de clignotant gauche Combi de 8.1963 jusque 7.1967

211953051E

20661



Support d'ampoule de clignotant droit Combi de 8.1963 jusque 7.1967

211953052E

00272



Ampoules de clignotant orange/ambre 12 volts, la paire  
Type: baïonnette, Socle: BA9s, Couleur: ambre (orange), Voltage: 12 volts, Puissance: 4 watt

00277



Ampoules de clignotant orange/ambre 12 volts, la paire  
Type: baïonnette, Socle: BA15s, Couleur: ambre (orange), Voltage: 12 volts, Puissance: 21 watt

00273



Ampoules de clignotant 6 volts, la paire  
Cox, Ghia, Combi jusque 7.67, Type 3

20638



Vitre de clignotant gauche Combi de 8.1963 jusque 7.1967

211953161B

20639



Vitre de clignotant droite Combi de 8.1963 jusque 7.1967

211953162B

00695



Relais de clignotants 6 volts, 3 pôles/bornes, 2 x 18 watts

111953185C

20685



Relais de clignotants 12 volts, 9 pôles/bornes, 4 x 21 watts

211953227B

# Groupe 953 : Clignotants

 20674



Commutateur de clignotants  
beige  
Combi de 4.1955 et après  
4.1960

211953515471

 20675



Commutateur de clignotants  
beige  
Combi de 8.1961 jusque  
7.1965

211953513C

 20670



Commutateur de clignotants  
beige/argent  
Combi USA et Canada de  
8.1965 jusque 7.1967

211953513E466

 00659



Ampoules claire de clignotant,  
feu arrière et feu stop,  
ambulance et éclairage de  
plaque d'immatriculation 6 volts,  
la paire  
Cox, Ghia, Combi jusque 7.67,  
Type 3

N177321

 00658



Ampoules claire de clignotant,  
feu arrière et feu stop,  
ambulance et éclairage anti-  
brouillard 12 volts, la paire  
Type: baïonnette, Socle: BA15s,  
Couleur: claire, Voltage: 12 V,  
Puissance: 21 watt

N177322• N0177322

 27464



Joint de clignotant entre  
vitre de clignotant et boîtier,  
la paire  
Combi de 8.1963 jusque  
7.1967

211953165A

 27463



Joint de clignotant entre  
boîtier et carrosserie, la paire  
Cox jusque 7.1957  
uniquement modèles  
d'export, Combi jusque  
7.1963

111953165

 03661



Clignotant flèche/  
sémaphores (la pièce)  
Cox berline de 1.1954 jusque  
7.1960, Combi jusque 4.1960

111953021B• 111953021E

 03662



Clignotant flèche/  
sémaphores (la pièce)  
Cox berline de 1.1954 jusque  
7.1960, Combi jusque 4.1960

# Groupe 953 : Clignotants

04658



Ampoules pour clignotant  
flèche/sémaphores 12 V, la  
paire  
Cox, Combi jusque 7.1967

N177261

03658



Ampoules pour clignotant  
flèche/sémaphores 6 V, la  
paire  
Cox, Combi jusque 7.1967

03663



Vitres de clignotant  
pour clignotant flèche/  
sémaphores, la paire  
Cox berline de 1.1954 jusque  
7.1960, Combi jusque 4.1960

111953601B

08200



Ressorts pour clignotant  
flèche/sémaphores, la paire  
Cox jusque 7.1960, Combi  
jusque 7.1960 (USA jusque  
2.1955)

00657



Ampoules claires 12 V de  
feu de ville, de clignotant,  
d'éclairage intérieur et de plaque  
d'immatriculation, la paire  
Type: baïonnette, Socle: BA9s,  
Couleur: claire, Voltage: 12 volts,  
Puissance: 4 watt

N177172• N0177172

00656



Ampoules claires de feu  
de ville, de clignotant,  
d'éclairage intérieur 6 volts, la  
paire  
Cox, Ghia, Combi jusque  
7.1967, Type 3

N177171• N0177171

## 955

### Essuie-glace, Lave- glace

03716



Capuchon demi transparent  
24 mm, la paire  
diverses applications pour  
Cox, Ghia, Combi jusque  
7.1967

211831449

59990



Liquide antigel de lave-glace  
concentré, 500 ml

# Groupe 955 : Essuie-glace, Lave-glace

02448



Kit de conversion de lave-glace manuel en électrique 12 volts sans réservoir

N180571

02447



Durite/flexible de lave-glace au mètre diamètre 2,5mm

22451



Gicleur de lave-glace chromé Combi jusque 7.1965

211955985

22452



Gicleur de lave-glace gris Combi de 8.1965 jusque 7.1967

211955985C

22400



Balais d'essuie-glace, la paire Combi de 1960 (châssis 579 519) jusque 7.1967

221955425C


02417



Rotor de moteur d'essuie-glace 12 volts (SWF) Cox de 8.1957 jusque 7.1967, Ghia de 8.1959 jusque 7.1966, Combi de 4.1955 jusque 7.1964

113955811B

22438



Bras d'essuie-glace droit ou gauche gris (la pièce) Combi de 8.1964 jusque 7.1967

221955407A

22445



Joints pour arbre d'essuie-glace, en 4 pièces Combi de 4.1955 jusque 7.1964

211955261A • 211955265A

22447



Joints pour arbre d'essuie-glace, la paire Combi de 8.1964 jusque 7.1967

211955261B



# Groupe 955 : Essuie-glace, Lave-glace

 22440



Axe d'essuie-glace (la pièce)  
Combi de 4.1955 jusque  
7.1964

211998161A

 22441



Axe d'essuie-glace (la pièce)  
Combi de 8.1964 jusque  
7.1965

211998161B

 22442



Axe d'essuie-glace (la pièce)  
Combi de 8.1965 jusque  
7.1967

211998161C

 22437



Rotule à tige filetée pour  
mécanisme d'essuie-glace (3  
pièces)  
Combi jusque 7.1964

211955323

 22436



Tringle d'accouplement de  
mécanisme d'essuie-glace  
droite  
Combi jusque 7.1964

211955320A

 02414



Convertisseur de résistance  
pour moteur d'essuie-glace  
12V à 6V  
moteur d'essuie-glace,  
Tension: 12 volts, Puissance:  
50 watts, Resistance: 4 ohm

 04664



Bouton de commutateur  
pour essuie-glaces couleur  
ivoire  
Cox jusque 7.1961, Ghia  
jusque 9.1957, Combi jusque  
7.1965

113955541

 04665



Bouton de commutateur  
pour essuie-glaces couleur  
noire  
Cox jusque 7.1961, Ghia  
jusque 9.1957, Combi jusque  
7.1965

111955541

 20397



Caoutchouc fendu pour  
appui des bras d'essuie-glace  
pour pare-brise pivotant/  
Safari  
Combi jusque 7.1967

211955231• 211955231A•  
211955233• N114801



# Groupe 955 : Essuie-glace, Lave-glace

 20403



Manchon de repos pour bras d'essuie-glace Safari Combi jusque 7.1967

211955233

 20398



Arbre de bras d'essuie-glace pour pare-brise pivotant/ Safari (la pièce) Combi jusque 7.1964

211955225B

 20399



Arbre de bras d'essuie-glace pour pare-brise pivotant/ Safari (la pièce) Combi de 8.1964 jusque 7.1967

211955225C

 00990



Tuyau d'aspiration, d'eau ou d'aération, pièce en T  
Diamètre intérieur maximal du tuyau: 5mm, Matériau: plastique

 00991



Tuyau d'aspiration, d'eau ou d'aération, pièce en T  
Diamètre intérieur maximal du tuyau: 7mm, Matériau: plastique

 02758



Cercle adaptateur pour cadran avec diamètre de 52 mm  
Combi jusque 7.1967

 00641



Ampoules de contrôle et feux d'instruments du tableau de bord 12 volts, la paire Cox, Ghia, Combi jusque 7.1967, Type 3, Type 181

N177222• N0177222

# Groupe 957 : Instruments tableau de bord

00678



Ampoules de contrôle et des instruments du tableau de bord 6 volts (la paire)  
Cox, Ghia, Combi jusque 7.1967, Type 3

N177221 • N0177221

22715



Horloge pour tableau de bord  
Microbus Deluxe 9 places  
jusque 7.1967

241919201A • 241919197

04494



Cadran/jauge à essence du type Dehne digital  
Cox, Ghia, Combi jusque 1973 (châssis 293 2138 900),  
Type 3, Type 181

02643



Plaque de montage de cadran en dessous du tableau de bord  
2 x 52mm noire

02644



Plaque de montage de cadran en dessous du tableau de bord  
3 x 52mm noire

02652



Plaque de montage de cadran en dessous du tableau de bord  
noire 1 x 52mm

02682



Douilles d'ampoule témoin, de cadran de tableau de bord, la paire  
Cox de 8.1960 et après, Ghia de 8.1960 jusque 7.1966, Combi de 8.1960 jusque 7.1967, Type 3, Type 181, Remarque: avec connexion à fiche plate

111957397

02683



Douilles d'ampoule témoin, de cadran de tableau de bord, la paire  
Cox jusque 7.1960, Ghia jusque 7.1960, Combi jusque 7.1960, Remarque: avec raccord à vis

N176011

02676



Pignon d'odomètre en laiton  
Nombre de dents: 12,  
Diamètre: 8,65mm

# Groupe 957 : Instruments tableau de bord

02663



Cadran/jauge de pression  
d'huile de 0 à 10 bar,  
diamètre 52 mm  
12 volts

02662



Cadran/jauge de pression  
d'huile diamètre de 0 à 5 bar,  
52 mm  
12 volts

02633



Cadran/jauge de  
température d'huile de 50  
à 150 °C, diamètre 52 mm  
(VDO)  
uniquement pour 12 volts

02677



Vitre plexy de compteur de  
vitesse d'origine  
Cox de 10.1952 et après, Ghia  
jusque 7.1966, Combi de  
4.1955 jusque 7.1967, Type  
181

111957261A


22690



Anneau décoratif pour  
compteur de vitesse  
Combi de 3.1955 jusque  
7.1967

221957371

02701



Joint pour compteur de  
vitesse  
Cox 1200, 1300, 1500, 1302  
de 10.1952 et après, Ghia,  
Combi de 3.1955 jusque  
7.1967, Type 181

111957375A

22695



Câble flexible de compteur  
de vitesse  
Combi jusque 3.1955  
conduite à gauche

211957801C

22696



Câble flexible de compteur  
de vitesse, qualité A  
Combi jusque 3.1955  
conduite à droite, Cox  
de 8.1967 jusque 7.1979  
conduite à gauche

211957801F

22699



Câble flexible de compteur  
de vitesse, qualité A  
Combi de 4.1955 jusque  
7.1967 conduite à gauche

211957801E



# Groupe 957 : Instruments tableau de bord

22697



Câble flexible de compteur de vitesse, qualité B  
Combi jusque 3.1955 conduite à droite, Cox de 8.1967 jusque 7.1979 conduite à gauche

211957801F

22698



Câble flexible de compteur de vitesse, qualité B  
Combi de 4.1955 jusque 7.1967 conduite à gauche

211957801E

02700



Bague de caoutchouc à travers la fusée de roue pour flexible de compteur de vitesse  
Cox, Ghia, Combi sauf Syncro, Type 3, Type 181

111957855B

02664



Cadran/jauge de 8 à 16 volts pour mesure de tension/volts, diamètre 52 mm  
12 volts

00636



Cosses de batterie, la paire tous modèles

04411



Cosse électrique 6,3 mm pour connexion 1 sur 1

111971977

## 971

### Câblage électrique

# Groupe 971 : Câblage électrique

04412



Cosse électrique 6,3 mm  
pour connexion 1 sur 2

111937079

04413



Cosse électrique 6,3 mm  
pour connexion 2 sur 2

111937078

04410



Cosse électrique 6,3 mm  
pour connexion 3 sur 3

03800



Bague de caoutchouc pour  
câble de démarreur  
Cox, Ghia, Combi jusque  
7.1979

111971905

20334



Faisceau de câblage complet  
Combi modèle d'exportation  
de 5.1955 jusque 1960  
(châssis 569929)

20335



Faisceau de câblage complet  
Combi modèles d'exportation  
de 1960 (châssis 569 930) jusque  
7.1963, Remarque de 1960 (châssis  
569 930) jusque 14.1960 retirer  
les connecteurs plats de la boîte  
à fusibles, les options installées  
ou les mises à niveau électriques  
nécessitent une modification

20336



Faisceau de câblage complet  
Combi modèles d'exportation  
de 8.1963 jusque 7.1964

20337



Faisceau de câblage complet  
Combi modèles d'exportation  
de 8.1964 jusque 7.1965

20338



Faisceau de câblage complet  
Combi modèles d'exportation  
de 8.1965 jusque 7.1967



# Groupe 971 : Câblage électrique

00601



Coupe-circuit de batterie universel

00554



Tresse de masse 200 mm x 20 mm avec cosses 10 mm pour connecter la boîte de vitesses au châssis

00718



Tresse de masse universelle 290 mm x 20 mm avec cosses 10 mm pour applications universelle

111971237A

00342



Tresse de masse avec cosse de batterie 385 mm pour connecter la batterie au châssis

08114



Cosses à sertir plates femelles coudées/angle 90° sans isolation avec barbe, lot de 10 pièces  
Taille du connecteur: 7,8mm,  
Épaisseur du matériau: 0,8mm,  
Épaisseur du fil: 2,5mm<sup>2</sup>

08116



Cosses à sertir plates femelles coudées/angle 90° sans isolation avec barbe, lot de 10 pièces  
Taille du connecteur: 8,0mm,  
Épaisseur du matériau: 0,8mm,  
Épaisseur du fil: 1,5-2,5mm<sup>2</sup>

147971235

111971951

111971966

08115



Cosses à sertir plates femelles coudées/angle 90° sans isolation sans barbe, lot de 10 pièces  
Taille du connecteur: 6,3mm,  
Épaisseur du matériau: 0,8mm,  
Épaisseur du fil: 1,0-2,5mm<sup>2</sup>

08111



Cosses à sertir plates mâles sans isolation avec barbe, lot de 10 pièces  
Taille du connecteur: 6,3mm,  
Épaisseur du matériau: 0,8mm,  
Épaisseur du fil: 0,5-1,0mm<sup>2</sup>

08112



Cosses à sertir plates mâles sans isolation avec barbe, lot de 10 pièces  
Taille du connecteur: 6,3mm,  
Épaisseur du matériau: 0,8mm,  
Épaisseur du fil: 1,5-2,5mm<sup>2</sup>

111971965

111971985

111971986

# Groupe 971 : Câblage électrique

08113



Cosses à sertir plates mâles sans isolation avec barbe, lot de 10 pièces

Taille du connecteur: 6,3mm, Épaisseur du matériau: 0,8mm, Épaisseur du fil: 4,0-6,0mm<sup>2</sup>

111971987

08108



Cosses à sertir plates mâles sans isolation sans barbe, lot de 10 pièces

Taille du connecteur: 2,8mm, Épaisseur du matériau: 0,8mm, Épaisseur du fil: 0,5-1,5mm<sup>2</sup>

N174580


08109



Cosses à sertir plates mâles sans isolation sans barbe, lot de 10 pièces

Taille du connecteur: 6,3mm, Épaisseur du matériau: 0,8mm, Épaisseur du fil: 0,5-2,5mm<sup>2</sup>

08110



Cosses à sertir plates mâles sans isolation sans barbe, lot de 10 pièces

Taille du connecteur: 6,3mm, Épaisseur du matériau: 0,8mm, Épaisseur du fil: 4,0-6,0mm<sup>2</sup>

N174620

08101



Cosses à sertir à oeillet sans isolation, 5 mm, lot de 10 pièces

Diamètre de l'oeil: 5mm, Épaisseur du matériau: 0,8mm, Épaisseur du fil: 1,0 - 2,5mm<sup>2</sup>

111971949

08102



Cosses à sertir à oeillet sans isolation, 5 mm, lot de 10 pièces

Diamètre de l'oeil: 5mm, Épaisseur du matériau: 0,8mm, Épaisseur du fil: 4,0 - 6,0mm<sup>2</sup>

111971947

08103



Cosses à sertir à oeillet sans isolation, 6 mm, lot de 10 pièces

Diamètre de l'oeil: 6mm, Épaisseur du matériau: 0,8mm, Épaisseur du fil: 1,0 - 2,5mm<sup>2</sup>

111971949B

08104



Cosses à sertir à oeillet sans isolation, 6 mm, lot de 10 pièces

Diamètre de l'oeil: 6mm, Épaisseur du matériau: 0,8mm, Épaisseur du fil: 4,0 - 6,0mm<sup>2</sup>

08105



Cosses à sertir à oeillet sans isolation, 8 mm, lot de 10 pièces

Diamètre de l'oeil: 8mm, Épaisseur du matériau: 0,8mm, Épaisseur du fil: 1,0 - 2,5mm<sup>2</sup>

111971950



# Groupe 971 : Câblage électrique

08106



Cosses à sertir à oeillet sans isolation, 8 mm, lot de 10 pièces  
Diamètre de l'oeil: 8mm,  
Épaisseur du matériau: 0,8mm,  
Épaisseur du fil: 4,0 - 6,0mm<sup>2</sup>

111971948

08100



Cosses à sertir à fourche sans isolation, 6 mm, lot de 10 pièces  
Diamètre de la fourche:  
6mm, Épaisseur du matériau:  
0,8mm, Épaisseur du fil: 1,5 -  
2,5mm<sup>2</sup>

08121



Cosses à sertir plates femelles sans isolation avec barbe, lot de 10 pièces  
Taille du connecteur: 6,3mm,  
Épaisseur du matériau: 0,8mm,  
Épaisseur du fil: 0,5-1,0mm<sup>2</sup>

111971959

08122



Cosses à sertir plates femelles sans isolation avec barbe, lot de 10 pièces  
Taille du connecteur: 6,3mm,  
Épaisseur du matériau: 0,8mm,  
Épaisseur du fil: 1,5-2,5mm<sup>2</sup>

111971960

08123



Cosses à sertir plates femelles sans isolation avec barbe, lot de 10 pièces  
Taille du connecteur: 6,3mm,  
Épaisseur du matériau: 0,8mm,  
Épaisseur du fil: 4,0-6,0mm<sup>2</sup>

111971961

08124



Cosses à sertir plates femelles sans isolation avec barbe, lot de 10 pièces  
Taille du connecteur: 2,8mm,  
Épaisseur du matériau: 0,5mm,  
Épaisseur du fil: 0,5-1,0mm<sup>2</sup>

111971957

08125



Cosses à sertir plates femelles sans isolation avec barbe, lot de 10 pièces  
Taille du connecteur: 2,8mm,  
Épaisseur du matériau: 0,8mm,  
Épaisseur du fil: 0,5-1,5mm<sup>2</sup>

111971958 • 111971983

08117



Cosses à sertir plates femelles sans isolation sans barbe, lot de 10 pièces  
Taille du connecteur: 6,3mm,  
Épaisseur du matériau:  
0,8mm, Épaisseur du fil: 0,5-  
1,0mm<sup>2</sup>

08118



Cosses à sertir plates femelles sans isolation sans barbe, lot de 10 pièces  
Taille du connecteur: 6,3mm,  
Épaisseur du matériau:  
0,8mm, Épaisseur du fil: 1,5-  
2,5mm<sup>2</sup>



# Groupe 971 : Câblage électrique

08119



Cosses à sertir plates femelles sans isolation sans barbe, lot de 10 pièces  
Taille du connecteur: 6,3mm, Épaisseur du matériau: 0,8mm, Épaisseur du fil: 4,0-6,0mm<sup>2</sup>

111971962

08120



Cosses à sertir plates femelles sans isolation sans barbe, la paire  
Taille du connecteur: 9,6mm, Épaisseur du matériau: 1mm, Épaisseur du fil: 6,0-8,5mm<sup>2</sup>

08107



Cosses plates/à languettes double male/femelle, la paire  
Taille de la cosse: 6,3mm, Épaisseur du matériau: 0,8mm

111971511

## 999

### Radio, Antenne et accessoires

00433



Antenne radio modèle USA Cox jusque 7.1966, Combi jusque 7.1967

111999900A

03782



Antenne radio chromée modèle européen Cox jusque 7.1966, Combi jusque 7.1979, Type 3 jusque 7.1966

111999901A

00783



Antenne radio noire modèle européen Cox jusque 7.1966, Combi jusque 7.1979, Type 3 jusque 7.1966

111999901A

00543



Console pour radio


09743



Boutons de radio en bois de rose, la paire

## Groupe 999 : Radio, Antenne et accessoires

 03783



Relais universel 6 volts 30A  
tous modèles avec  
installation 6 volts

311863139

 00699



Convertisseur de tension de 6  
volts vers 12 volts maximum  
10 A

 23779



Antenne radio chromée pour  
modèles avec pare-brise  
pivotant/Safari  
Combi jusque 7.1967



# Accessoires

# Groupe 10



# Groupe 000 : Autocollants

## 000 Autocollants

06177



Autocollant de bobine Bosch  
12V

06161



Autocollant de bobine Bosch  
12V bobine bleue

00789



Autocollant de bobine Bosch  
6V

06160



Autocollant de bobine Bosch  
6V bobine bleue

06162



Autocollant de bobine Bosch  
Super-Coil (bobine bleue)

02609



Autocollants pour enjoliveurs  
avec logo EMPI GT sur fond  
blanc, lot de 4 pièces  
Diamètre: 43mm

02526



Autocollant pour bouchon/  
capuchon de moyeu de  
jante/roue avec logo EMPI  
(lot de 4 pièces)  
Diamètre: 43mm

02525



Autocollant pour bouchon/  
capuchon de moyeu de  
jante/roue avec sigle Paruzzi  
(lot de 4 pièces)  
Diamètre: 44mm

# Groupe 000 : Autocollants

06205



Autocollant 12 volts sur montant A  
Cox, Ghia, Type 3, Combi  
jusque 7.1967, Type 181

111900275

76184



Autocollant Eberspächer  
avertissement de  
remplissage de carburant

00785

Zulässige Belastung des Gepäckträgers = 50 kg  
Gesamtbelastung des Fahrzeuges von 380 kg  
darf jedoch nicht überschritten werden.  
Maximum permissible load of luggage carrier = 110 lbs.  
Total loading capacity of vehicle = 836 lbs.  
must not be exceeded.

Autocollant charge pour  
porte bagage

00787



Autocollant pour filtre à air  
jusque 7.1966

00786



Vignette autocollant de  
service Volkswagen

ZCP902672

01150



Clips M7 de fixation d'axe (lot  
de 3 pièces)  
diverses applications pour  
Cox, Ghia jusque 7.1960,  
Combi, Type 3

N124371 • N0124373

04844



Vis cylindrique à tête  
sphérique, lot de 10 pièces  
Taille du filetage: M5,  
Longueur: 10mm, Matériau:  
acier galvanisé, Type de tête  
de vis: Philips

N01412913



# Groupe 010 : Fixations

07427



Vis cylindrique à tête bombée avec empreinte Philips, lot de 10 pièces

Taille du filetage: M5, Longueur: 15mm, Matériau: acier galvanisé, Type de tête de vis: Philips

N0141313• N108151• N141312• N0108151

07438



Vis autotaraudeuses Parker à tête sphérique, lot de 10 pièces

Longueur: 19mm, Diamètre: 4,2mm, Matériau: acier galvanisé, Type de tête de vis: Philips

N139671• N0139671

07445



Vis autotaraudeuses Parker à tête sphérique, lot de 10 pièces

Longueur: 13mm, Diamètre: 3,9mm, Matériau: acier galvanisé, Type de tête de vis: Philips

N139612• N0139612

70417



Rondelles M4 de carrosserie (lot de 10 pièces)

pour diverses applications, Cox, Ghia, Combi jusque 7.1967, Type 3, Type 181

N0116644• N116643

04625



Rondelles M6, lot de 10 pièces

Diamètre intérieur: 6,4mm, Diamètre extérieur: 18mm, Épaisseur: 1,6mm, Matériau: Acier galvanisé

N116665• N01166615• N0116663

04600



Rondelles M8 de carrosserie (lot de 10 pièces)

Diamètre intérieur: 8,4mm, Diamètre extérieur: 24mm, Épaisseur: 2mm, Matériau: Acier galvanisé

N116701• N01167016• N01167026

04388



Rondelles coniques en inox poli, diamètre intérieur 4,4 mm (10 pièces)

applications diverses pour, Cox, Combi, Type 3, Type 181

N0117011• N117011

01856



Ecrous M6 (6 pièces)  
Applications différentes pour, par exemple pour couvercle de tamis d'huile Cox, Ghia, Combi, Type 3, Type 181

N110623• N0110624

07394




Boulons de montage pour douille de guidage pour butée débrayage/d'embrayage/de débrayage/d'embrayage et sélecteur de vitesse, lot de 3 pièces

Douille de guidage pour butée débrayage/d'embrayage Cox de 1973 (châssis 113 2700 230) et après, Ghia de 1973 (châssis 143 2700 230) et après, Combi de 1973 (châssis 213 2194 782) et après, Type 181 de 3.1973 et après, Sélecteur de vitesse Cox de 10.1952 jusque 7.1960, Ghia jusque 7.1960, Combi de 4.1953 jusque 5.1959

N102281• N0901942

# Groupe 010 : Fixations

**00098**




Fermeture DZUS attache rapide en deux pièces avec plaque (en 2 pièces) (la pièce)

**00144**



Fermeture DZUS attache rapide en deux pièces sans plaque (en 2 pièces) (la pièce)

**17153**



Clips 3 mm pour emblème et de tableau de bord (4 pièces)  
Ghia de 8.1962 et après  
emblème arrière, Combi T3  
Carat cache tableau de bord

**N0120672**

**07397**



Rondelles de blocage dentelées externes M5, lot de 10 pièces  
Diamètre intérieur: 5,3mm,  
Diamètre extérieur: 9mm,  
Hauteur: 1,5mm, Matériau:  
Acier galvanisé

**N121042• N0121044**

**07398**



Rondelles de blocage dentelées externes M6, lot de 10 pièces  
Diamètre intérieur: 6,4mm,  
Diamètre extérieur: 11mm,  
Hauteur: 2,1mm, Matériau:  
Acier galvanisé

**N121051• N0121053**

**07399**



Rondelles de blocage dentelées externes M8, lot de 10 pièces  
Diamètre intérieur: 8,4mm,  
Diamètre extérieur: 15mm,  
Hauteur: 2,4mm, Matériau:  
Acier galvanisé

**N121082• N0121082**

**07417**



Ecrous hexagonaux M8 en acier galvanisé, lot de 10 pièces  
Taille du filetage: M8 x 1,25,  
Hauteur: 6,26mm, Matériau:  
acier galvanisé, Taille de la clé:  
13mm

**N01100830• N01100818•  
N110088• N0110088**

**07392**



Rondelles élastiques M10 (lot de 10 pièces)  
Diamètre intérieur: 10,5mm,  
Diamètre extérieur: 21mm,  
Épaisseur: 1,0mm, Matériau:  
Acier galvanisé

**N122302• N12230• N0122307•  
N0122306**

**07393**



Rondelles élastiques M12, lot de 10 pièces  
Diamètre intérieur: 13mm,  
Diamètre extérieur: 24mm,  
Épaisseur: 1,2mm, Matériau:  
Acier galvanisé

**N122321• N12232• N0122323**



# Groupe 010 : Fixations

07390



Rondelles élastiques M4 (lot de 10 pièces)  
Diamètre intérieur: 4,3mm,  
Diamètre extérieur: 9mm,  
Épaisseur: 0,5mm, Matériau:  
Acier galvanisé

N12224• N122241• N0122243

07391



Rondelles élastiques M5 (lot de 10 pièces)  
Diamètre intérieur: 5,3mm,  
Diamètre extérieur: 11mm,  
Épaisseur: 0,5mm, Matériau:  
acier galvanisé

N12225• N122251• N0122253

07405



Rondelles élastiques M6 (lot de 10 pièces)  
Diamètre intérieur: 6,4mm,  
Diamètre extérieur: 12mm,  
Épaisseur: 0,5mm, Matériau:  
acier inoxydable A2

N0122265• N122262

07414



Rondelles élastiques M7, lot de 10 pièces  
Diamètre intérieur: 7,6mm,  
Diamètre extérieur: 14mm,  
Épaisseur: 0,8mm, Matériau:  
acier

N0122345• N122341• N0122343

07409



Rondelles élastiques ondulées M8 15 mm, lot de 10 pièces  
Diamètre intérieur: 8,4mm,  
Diamètre extérieur: 15mm,  
Épaisseur: 0,8mm, Matériau:  
acier inoxydable A2

N122412• N01224110•  
N01224111

07278



Rondelles élastiques ondulées M8 17 mm, lot de 10 pièces  
Diamètre intérieur: 8,4mm,  
Diamètre extérieur: 17mm,  
Épaisseur: 0,8mm, Matériau:  
galvanisé

N122282• N0122283

07401



Écrous hexagonaux M7 trempés, lot de 4 pièces  
Taille du filetage: M7 x 1,00,  
Hauteur: 5,35mm, Matériau:  
Acier, Taille de la clé: 11mm,  
Dureté: Grade 10

N0110077• N110077• N110071

00987



Colliers de serrage Econ-o-fit, bleu anodisé, la paire pour durite/flexible avec diamètre maximum de 20,9mm

00970



Collier de serrage pour durite/flexible d'essence du type Econ-o-fit, rouge anodisé, la paire pour durite avec diamètre maximum de 12,7mm



# Groupe 010 : Fixations

00986



Colliers de serrage Econ-o-fit, rouge anodisé, la paire pour durite/flexible avec diamètre maximum de 20,9mm

07443



Boulons hexagonaux M10, la paire  
Taille du filetage: M10 x 1,50, Longueur: 70mm, Charge de traction: 8.8, Matériau: acier galvanisé, Taille de la clé: 17mm

07426



Boulons hexagonaux M5, lot de 10 pièces  
Taille du filetage: M5 x 0,8, Longueur: 25mm, Charge de traction: 8.8, Matériau: acier galvanisé, Taille de la clé: 8mm

07439



Boulons hexagonaux M6, lot de 10 pièces  
Taille du filetage: M6 x 1.0, Longueur: 10mm, Charge de traction: 8.8, Matériau: acier galvanisé, Taille de la clé: 10mm

07440



Boulons hexagonaux M6, lot de 10 pièces  
Cox, Ghia jusque 7.1964, Combi

07444



Boulons hexagonaux M8, lot de 10 pièces  
Taille du filetage: M8 x 1,25, Longueur: 18mm, Charge de traction: 8.8, Matériau: acier galvanisé, Taille de la clé: 13mm

N10210• N102101• N102107• N102103• N90529301• N90529302• N0102107

N102171• N102174• N01021710• N01021709• N0102179

N102390• N10517• N102391• N01023911

07423



Boulons hexagonaux M8, lot de 4 pièces  
Cox, Ghia, Combi jusque 7.1967, Combi T3, Type 3, Type 181

07425



Boulons hexagonaux M8, lot de 4 pièces  
Taille du filetage: M8 x 1,25, Longueur: 50mm, Charge de traction: 10.9, Matériau: acier galvanisé, Taille de la clé: 13mm

04361



Boulons M8, lot de 5 pièces  
Taille du filetage: M8 x 1,25, Longueur: 55mm, Résistance à la traction: 10.9, Matériau: acier galvanisé, Taille de la clé: 13mm

N0103609• N103602• N0103602

N0402622• N103503

N01035210• N103522• N0902111



# Groupe 010 : Fixations

 07428



Boulons hexagonaux M8 (lot de 8 pièces)

Taille du filetage: M8 x 1,25, Longueur: 25mm, Charge de traction: 10,9, Matériau: acier galvanisé, Taille de la clé: 13mm

N01024222• N102425•  
N01024230• N01024213

 07420



Boulons M8 hexagonaux, la paire

Taille du filetage: M8 x 1,25, Longueur: 40mm, Charge de traction: 10,9, Matériau: acier, Taille de la clé: 13mm

N0103404• N103404

 04599



Rondelles M10, lot de 16 pièces

Diamètre intérieur: 10,5mm, Diamètre extérieur: 21mm, Épaisseur: 2mm, Matériau: Acier galvanisé, Dureté: 300 HV

N115271• N0115271•  
N01152711

 07386



Rondelles M3,5, lot de 10 pièces

Diamètre intérieur: 3,7mm, Diamètre extérieur: 8,0mm, Épaisseur: 0,5mm, Dureté: 140HV, Matériau: Acier galvanisé

N115211• N0115213

 04598



Rondelles M8, lot de 16 pièces

Diamètre intérieur: 8,4mm, Diamètre extérieur: 21mm, L'épaisseur: 4mm, Matériau: acier

N0154013• N0154014

 29732



Vis à tête fraisée fendue autotaraudeuse ovale inox, la paire Combi jusque 7.1967 support d'essuie-glace Safari et support d'arrêt de porte à chargement latéral, jusque 7.1979 support de verrouillage de porte latérale de double cabine

N114801

 09744



Goupilles cylindriques pour manivelle de lève-glace ou contre-poignée de porte ou poignée de toit coulissant, la paire

Cox jusque 7.1967, Ghia jusque 7.1963, Combi jusque 1965, Type 3 8.1966 jusque 7.1967

N128101

 07155



Vis inox à tête sphérique cylindrique avec rainure transversale, lot de 10 pièces diverses applications pour Cox, Ghia, Combi, Type 3

N141212• N0141212

 07157



Vis cylindrique ronde à tête fraisée en acier inoxydable avec évidement transversal, lot de 10 pièces

Taille du filetage: M6, Longueur: 12mm, Matériau: Acier inoxydable, Type de tête de vis: Philips

N142769• N0330391• N0142769

# Groupe 010 : Fixations

**07156**



Vis à tête fraisée sphérique à tête cylindrique en inox avec rainure transversale, lot de 15 pièces  
Filetage: M4, Longueur: 12mm, Matériau: Inox, Tête: Philips

**N142551 • N0142551**

**07408**



Écrous hexagonaux M8 en acier inoxydable, lot de 10 pièces  
Taille du filetage: M8 x 1,25, Hauteur: 6,26mm, Matériau: Acier inoxydable A2, Taille de la clé: 13mm

**N01100830 • N01100818 • N110088 • N0110088**

**20411**



Vis et rondelles en inox (lot de 60 pièces)  
Cox pour capote de cabriolet, Ghia pour capote de cabriolet, Combi jusque 1963 pour garnitures/panneaux de portes, Combi de 8.1967 et après pour garnitures/panneaux de portes, Type 3 pour coffre

**N115781 • N0115781 • N0140864 • N140851 • N114601**

**70403**



Vis autotaraudeuses en acier inoxydable (inox) à tête fraisée (lot de 10 pièces) pour applications divers Cox, Ghia, Combi, Type 3

**N0140864 • N140851 • N114601**

**07402**



Rondelles M8 en inox, lot de 10 pièces  
Diamètre intérieur: 8,4mm, Diamètre extérieur: 16mm, Épaisseur: 1,6mm, Matériau: Acier inoxydable A2

**N01152520 • N115252 • N01152513**

**05143**



Boulons inox à tête hexagonale, lot de 10 pièces  
filetage: M5 x 0,80, longueur: 10mm, résistance à la traction: 70, matériau: Stainless Steel A2, clé: 8mm

**N0102056 • N102056 • N102052**

**07406**



Boulons hexagonaux en acier inoxydable (inox), lot de 10 pièces  
Taille du filetage: M6 x 1,0, Longueur: 12mm, Charge de traction: 70, Matériau: Acier inoxydable A2, Taille de la clé: 10mm

**N01021226 • N102123 • N102122 • N01021214**

**07407**



Boulons hexagonaux en acier inoxydable (inox), lot de 10 pièces  
Taille du fil: M8 x 1,25, Longueur: 22mm, Charge de traction: 70, Matériau: Acier inoxydable A2, Taille de la clé: 13mm

**N01024115 • N01024118 • N102413 • N102411**

**07387**



Rondelles M4, lot de 10 pièces  
Diamètre intérieur: 4,3mm, Diamètre extérieur: 9,0mm, Épaisseur: 0,8mm, Matériau: Acier galvanisé

**N115222 • N0115227**



# Groupe 010 : Fixations

**07431**



Rondelles M5, lot de 10 pièces  
Diamètre intérieur: 5,3mm,  
Diamètre extérieur: 10,0mm,  
Épaisseur: 1,0mm, Matériau:  
Acier galvanisé

N115231• N115233• N01152318

**07388**



Rondelles M6, lot de 10 pièces  
Diamètre intérieur: 6,4mm,  
Diamètre extérieur: 12,0mm,  
Épaisseur: 1,6mm, Matériau:  
Acier galvanisé

N11506• N115241• N115244•  
N01152423• N0115247

**02694**



Rondelles de blocage de câble de compteur de vitesse ou pour fenêtre pop-out, la paire pour câble de compteur de vitesse de 8.1965 et après, pour vitre pop-out Cox de 8.1964 et après, pour vitre pop-out Ghia de 1963 et après

N124342• N0124342

**02698**



Goupille fendue pour le câble flexible de compteur de vitesse et la tige de poussoir de frein, la pièce pour le câble de compteur de vitesse, Cox jusque 7.1967, Ghia, Combi jusque 7.1967, Type 3, pour la tige de poussoir de frein, Combi de 8.1967 jusque 7.1979

N125121• N0125121

**04349**



Goupille fendue (lot de 4 pièces) pour diverses applications, Cox, Ghia, Combi jusque 7.1972, Type 3 jusque 7.1967

N125221• N0125221

**07413**



Ecrous hexagonaux pour support de serrage de rotule de barre direction ou bras de miroir (lot de 4 pièces) Support de serrage de rotule de direction Cox de 8.1965 et après, Ghia de 8.1965 et après, Combi de 4.1955 jusque 7.1979, Type 3, Type 181, Bras de rétroviseur extérieur Combi jusque 7.1967

N110182• N0110184

**04350**



Goupille fendue (lot de 4 pièces) Cox 1968 (châssis 118 857 240) et après, Ghia 1968 (châssis 148 857 240) et après, Combi 8.1967 et après, Type 3 8.1967 et après, Type 181

N125321• N0125321

**07158**



Vis du solénoïde du démarreur et de la butée de porte du portail arrière (la paire) solénoïde du démarreur Cox, Ghia, Combi refroidi par air jusque 1981 (châssis 2--B-093610), Type 3, Type 181, Butée de porte du portail arrière Combi Pickup jusque 7.1979

N109881

**07400**



Rondelles élastiques Grower M10, lot de 10 pièces  
Diamètre intérieur: 10,2mm,  
Diamètre extérieur: 18,1mm,  
Épaisseur: 2,2mm, Matériau:  
Acier galvanisé

N120112• N120113• N0120113•  
N120102

# Groupe 010 : Fixations

 07381



Rondelles élastiques Grower  
M4, lot de 10 pièces  
Diamètre intérieur: 4,1mm,  
Diamètre extérieur: 7,6mm,  
Épaisseur: 0,9mm, Matériau:  
Galvanisé

N12004• N120041• N0120043

 07430



Rondelles élastiques Grower  
M5, lot de 10 pièces  
Diamètre intérieur: 5,1mm,  
Diamètre extérieur: 9,2mm,  
Épaisseur: 1,2mm, Matériau:  
Acier galvanisé

N12005• N120051• N120052•  
N0120053

 07380



Rondelles élastiques Grower  
M6, lot de 10 pièces  
Diamètre intérieur: 6,1mm,  
Diamètre extérieur: 11,8mm,  
Épaisseur: 1,6mm, Matériau:  
Galvanisé

N12006• N120062• N0120064

 07410



Rondelles élastiques Grower  
M8 (lot de 10 pièces)  
Diamètre intérieur: 8,1mm,  
Diamètre extérieur: 14,8mm,  
Épaisseur: 2,0mm, Matériau:  
Galvanisé

N120081• N120082• N0120387•  
N0120086

 27610



Rondelles élastiques Grower M8  
avec extrémités tangentes, lot de 10  
pièces  
Diamètre intérieur: 8,1mm, Diamètre  
extérieur: 14,8mm, Épaisseur:  
2,0mm, Épaisseur maximale de la  
rondelle: 5,4mm, Matériau: Galvanisé

N120091

 07418



Boulon hexagonal (la pièce)  
diverses applications pour Cox  
jusque 1970 (châssis 111 2424  
621), Ghia jusque 1970 (châssis 111  
2424 621), Combi de 4.1955 jusque  
7.1970, Type 3 de 1967 (châssis 318  
015 226) et après, Type 181

N0100201• N100201

 07389



Ecrous hexagonaux M10, lot  
de 10 pièces  
Taille du filetage: M10 x 1,5,  
Hauteur: 8,0mm, Matériau:  
acier galvanisé, Taille de la  
clé: 17mm

N11010• N110102• N110104•  
N01101011

 07383



Ecrous hexagonaux M4, lot  
de 10 pièces  
Taille du filetage: M4 x 0,70,  
Hauteur: 3,2mm, Matériau:  
acier galvanisé, Taille de la  
clé: 7mm

N11004• N110042• N0110042

 07384



Ecrous hexagonaux M5, lot  
de 10 pièces  
Taille du filetage: M5 x 0,80,  
Hauteur: 4,0mm, Matériau:  
acier galvanisé, Taille de la  
clé: 8mm

N11005• N110052• N01100517•  
N0110054



# Groupe 010 : Fixations

 07385



Ecrous hexagonaux M6, lot  
de 10 pièces  
Taille du filetage: M6 x 1.0,  
Hauteur: 5,0mm, Matériau:  
acier galvanisé, Taille de la  
clé: 10mm

N11006• N110062• N01100624•  
N0110068

## 011 Entretien

 50900



Eau déminéralisée pour  
batterie  
contenu: au litre

 50800



Protection de châssis et ailes  
tectyl  
Contenue: 500 ml

 50230



Cataclean  
pour moteurs à essence et  
diesel

 50012



Nettoyant, polissage et  
protection du chrome  
Contenue: 250 ml

 50558



Joint d'étanchéité liquide Curil T2  
Contenu: 70 ml, Couleur: vert,  
Joint d'étanchéité maximum:  
0,2mm, Résistance à la traction:  
0.034 N//mm<sup>2</sup>, Plage de  
température: -55 °C à +250 °C  
(pour 24 h jusqu'à +270 °C)

AKD4560002• AKD4560001

# Groupe 011 : Entretien

50220



Ethanol Killer Multishot  
Moteurs à essence

51655



Huile de rinçage de moteur,  
1 litre

50915



Bâton de glycérine  
Contenu: 50 ml

50810



Protection d'espace creux y  
compris la rallonge de tuyau  
Contenu: 500 ml, Longueur  
du tuyau: 62 cm

50885



Pâte de montage à base de  
graisse de cuivre  
Contenu: 600 gramme,  
Plage des températures:  
-40°C jusque +1350°C

50550



Graisse de montage pour  
embrayage  
Contenu: 80 grammes, pour  
tous les modèles

03656



Kit d'ampoules pour phares  
DUPLO 12 volts  
pour tous les modèles de  
8.1960 et après

03655



Kit d'ampoules pour phares  
DUPLO 6 volts  
pour tous les modèles de  
8.1960 et après

03660



Kit d'ampoules pour phares  
DUPLO 6 volts  
tous les modèles jusque  
7.1960

111045131A

111045131



# Groupe 011 : Entretien

50851



Apprêt pour la soudure  
Contenu: 400 ml

50200



Substitut d'essence sans plomb  
pour tous les moteurs  
refroidis par air jusque 1975

52160



Nettoyant de filtre à air  
Contenue: 355 ml

52158



Huile pour filtre à air  
Contenu: 204 ml

50013



Pâte à polir pour métaux  
contient 100 ml

50880



Pot de graisse Molybdène  
pour rotule de direction ou  
barre de direction et cardan,  
Contenu: 600 grammes

G000602

50890



Graisse d'assemblage de  
moteur  
Contenu: 7 grammes

50700



Huile moteur minérale  
20W50 1 litre  
Moteurs refroidis par air avec  
poussoirs mécaniques

50710



Huile moteur minérale  
20W50 5 litres  
Moteurs refroidis par air avec  
poussoirs mécaniques



# Groupe 011 : Entretien

50816



Brosse pour joints de carrosserie

50815



Cartouche de scellant pour la carrosserie  
Couleur: beige, Contenu: 310 ml

50559



Papiers et tube joint  
6 feuilles de 210 x 300mm  
(0,25-0,50-0,75-1,00-0,75-1,25mm), tube de 20 ml

50150



Nettoyant freins  
contenu 500 ml

50551



Pâte de montage de cylindre récepteur de frein  
Contenu: 180 grammes

50100



Liquide de frein DOT 3, 1 litre pour VW avec système de freinage standard

50105



Liquide de frein DOT 4, 1 litre pour système de freinage haute performance

59990



Liquide antigel de lave-glacé concentré, 500 ml

50402



Antirouille Rustyco concentré 1000 ml

B000700A3 • B000200



# Groupe 011 : Entretien

50403



Antirouille Rustyco gel 1000 ml

50400



Antirouille Rustyco concentré 250 ml

50404



Antirouille Rustyco Reactor spray 300 ml à utiliser avec le multispray #51600

50011



Nettoyant pour acier inoxydable, aluminium et cuivre avec protecteur  
Contenu: 250 ml

50557



SI 5699 joint en silicone gris  
Contenu: 80 ml, Couleur: gris, Type de produit chimique: Silicone Oxime, Ecart maximal d'étanchéité: 1,0mm, Plage de température: -60 °C à +200 °C

50555



SI 5926 composé d'étanchéité en silicone bleu  
Contenu: 40 ml, Couleur: bleu, Type de produit chimique: Acétoxy Silicone, Espace d'étanchéité maximum: 1.0mm, Plage de température: -54 °C à +150 °C

50556



SI 5926 composé d'étanchéité en silicone bleu  
Contenu: 100 ml, Couleur: bleu, Type de produit chimique: Acétoxy Silicone, Ecart maximal d'étanchéité: 1,0mm, Plage de température: -54 °C à +150 °C

50341



Colle aérosol  
Contenu: 500 ml

50716



Huile pour crémaillère/boitier de direction SAE 90  
Cox avec direction par type secteur, Ghia avec direction par type secteur, Combi jusque 7.1979

# Groupe 011 : Entretien

50210



TankSafe  
pour moteurs à essence

50876



Tube/cartouche de graisse  
au Lithium, applications  
universelle  
contient 400 gr

50875



Pot de graisse au Lithium,  
applications universelle  
contient 600 gr

50715



Huile de boîte de vitesses /  
différentiel GL-4 80W90 1 liter  
pour boîte manuel ou  
automatique

51600



Huile pénétrante WD-40 en  
aérosol 450 ml

50850



Aérosol zinc  
Contenu: 400 ml

## 012

Outils

03054



Chargeur pour tester, charger  
et maintenir la charge de  
votre batterie  
6 et 12 volts, max charge 75  
Ah

04126



Tige de verrouillage de volant  
moteur ou essieu arrière



# Groupe 012 : outils

01119



Clé pour essieu arrière 36 mm 1/2 pouce  
Cox, Ghia, Combi jusque 7.1963, Type 3, Type 181

04117



Outil de mesure de coussinets de vilebrequin dans carter 1-3  
Moteurs type 1 sauf 25cv et 30cv, Moteur type 3, Moteur CT/CZ

04121



Outil de clivage de carter moteur

04120



Outil de montage et démontage de culasse pour moteur type 1 sauf culasses 25 et 30cv

04116



Outil de mesure du volume des culasses pour les culasses de 85,5mm jusque 94mm

04122



Outil d'installation de condensateur  
Cox et Ghia 1200 de 8.1959 jusque 9.1975, Cox et Ghia 1300, 1500, 1600 jusque 7.1970, Combi de 8.1959 jusque 7.1970, Type 3 jusque 7.1970

04111



Douille 36 mm pour cliquet 1/2 pouce pour volant moteur type 1, pour volant moteur type 3, Cox, Ghia, type 3, type 181/Kübel tous les modèles, Combi jusque 7.1963 pour l'écrou d'essieu

VW163a


09811



Outils avec sac de rangement

111012021A • 113012201A • 111012221 • 311012243 • 111012255 • N300021 • N300551

01121



Douille pour vidange de boîte de vitesses 17 mm pour cliquet 3/8 pouce pour vidange et remplissage de boîte de vitesses manuelle tous modèles

# Groupe 012 : outils

04129



Outil pour ajuster les culbuteurs 13 mm  
Moteurs type 1 jusque 1983 (châssis 11-E-119 815),  
Moteurs type 3, Moteurs type 4 1700cc, Moteurs CT/CZ

01122



Pince à sertir standard pour cosses électriques pré-isolées

01115



Outil de réglage débrayage/d'embrayage  
Cox de 1965 (châssis 115 685 587) et après, Ghia de 1965 (châssis 145 685 587) et après, Combi de 1965(châssis 215 134 683) jusque 12.1982, Type 3 de 1965 (châssis 315 158 980) et après, Type 181

01100




Outil de centrage de disque débrayage/d'embrayage  
Moteurs type 1 avec boîte de vitesses manuelle, Moteur type 3, Moteur CT/CZ, Moteur Diesel

04113



Plaque de vérin/cric  
Cox, Ghia, Combi jusque 7.1979, Type 3, Type 181

01105



Outil de montage de bourrage/joint SPI de vilebrequin (côté volant moteur) standard  
Cox sauf 25cv et 30cv, Type 3, CT/CZ

VW204

04119



Outil de montage de bourrage/joint SPI de vilebrequin extra profond  
Moteurs type 1 sauf 25cv et 30cv, Moteurs type 3, Moteurs CT/CZ

04118



Outil de mesure de coussinets de vilebrequin 1-3  
Moteurs type 1 sauf 25cv et 30cv, Moteur type 3, Moteur CT/CZ

01114



Outil pour démonter la poulie avec moteur installé  
Moteurs type 1, Remarque Uniquement pour les poulies en acier

# Groupe 012 : outils

01104



Extracteur d'engrenage de vilebrequin  
Moteurs type 1, Moteurs type 3, Moteurs CT/CZ, Moteurs type 4

03754



Lime pour filetage  
filetage 0,80, 1,00, 1,25, 1,50, 1,75, 2,00, 2,50 et 3,00

01118



Support moteur mobile

01123



Clé dynamométrique de 42 Nm à 210 Nm

01108




Outil pour fixer les poussoirs, la paire

01102



Outil pour démonter les pistons de pression d'huile moteur

01101




Outil pour démonter la pompe à huile

01127



Outil pour démonter l'écrou intérieur du reniflard de 8.1960 et après sauf 30cv

01109



Outil pour démonter l'écrou extérieur du reniflard de 8.1960 et après sauf 30cv

VW201

VW170

# Groupe 012 : outils

03755



Lampe stroboscopique pour réglage de l'allumage

01103



Kit de fixation de perçage des goupilles du volant moteur

01144



Clé/outil pour écrou de pignon de différentiel

VW381/14

08600



Purgeur de frein

01130



Outil pour courber les tuyaux de frein

03731



Outil pour fabriquer le tuyau de frein

04114



Cric en ciseaux  
Cox, Ghia, Combi jusque  
7.1979, Type 3, Type 181

237011031

03753



Tournevis impact

03752



Pincettes (une droite et une à angle droit) pour serrer les durites/flexibles (2 pièces) pour durites/flexibles jusque 35mm



# Groupe 012 : outils

04115



Corde/sangle de remorquage  
9 cm de large 4 m de long

03741



Détecteur de tension  
électrique 6 à 24 volts

04144




Extracteur de rotule de barre  
direction

03728



Brosse métallique avec 3  
rangées

04730



Outil de mesure de tiges de  
poussoir  
pour les tiges de poussoir  
#01729 et #04729

01126



Outil pour démonter l'axe de  
distributeur/d'allumeur  
Moteurs type 1, Moteurs type  
3, Moteurs CT/CZ, Moteurs  
type 4, Moteurs WBX

04110



Synchroniseur professionnel  
à aiguille de dépression de  
carburateur (vacuomètre)  
pour carburateur du type  
down-draft

01110



Synchroniseur de dépression  
de carburateur  
pour les carburateurs à tirage  
vers le bas (down-draft) et à  
tirage latéral (side-draft)

04109



Adapteur pour synchroniseur  
Weber 34 TIC, EMPI 34 EPC



# Groupe 012 : outils

01125



Outil pour mettre sous pression la plaque de suspension

21121



Clé de conversion pour vis de jante/roue, clé étoile à 10 pans vers clé à douille 17 mm

03730



Pistolet à graisse 500cc

01113



Outil de blocage du volant moteur  
Moteurs type 1, Moteurs type 3, Moteurs type 4, Moteurs CT/CZ, Moteurs WBX

01120



Jeu de 32 cales de réglage

01117



Support moteur pour établi de travail

09813



Outil pour fixer les rivets sur les enjoliveurs de roue  
Cox jusque 7.1965, Combi jusque 7.1970, Type 3 jusque 7.1965, Type 181

VWB9

09812



Outil griffe pour le démontage des enjoliveurs de roue  
pour tous les modèles Volkswagen avec enjoliveur de roue

311012243 • 251012243

01116



Outil de mesure du point mort haut des pistons



# Groupe 012 : outils

01111



Collier pour serrage des segments 83 à 87 mm

01112



Collier pour serrage des segments 88 à 94 mm

## 015 Magazines

09975



Technisch Magazine Paruzzi,  
edities 01 t/m 05  
Langue: néerlandais, Format:  
A5

09976



Technical Magazine Paruzzi,  
editions 01 to 05  
Langue: anglais, Format: A5

09977



Magazine technique Paruzzi  
en français, collection des  
éditions 01 à 05  
Langue: français, Format: A5

09978



Technisch Magazine Paruzzi,  
edities 06 t/m 10  
Langue: néerlandais, Format:  
A5

09979



Technical Magazine Paruzzi,  
editions 06 to 10  
Langue: anglais, Format: A5

# Groupe 015 : Magazines

09980



Magazine technique Paruzzi  
en français, collection des  
éditions 06 à 10  
Langue: français, Format: A5

09981



Technisch Magazine Paruzzi,  
edities 11 t/m 15

09982



Technical Magazine Paruzzi,  
editions 11 to 15

09983



Magazine technique Paruzzi  
en français, collection des  
éditions 11 à 15

09984



Technical Magazine Paruzzi,  
editions 16 to 20  
Langue: néerlandais, Format:  
A5


09985



Technical Magazine Paruzzi,  
editions 16 to 20  
Langue: anglais, Format: A5

## 016 Manuels techniques


09302



Livre: How to HotRod  
Volkswagen Engines  
anglais

9- 78091E+12

09309



Livre: Weber carburetors  
anglais



# Groupe 016 : Manuels techniques

09315



Livre: ClassicVW TECH  
volume 1  
néerlandais

09316



Livre: ClassicVW TECH  
volume 2  
néerlandais

09317



Livre: ClassicVW TECH  
volume 3  
néerlandais

09318



Livre: ClassicVW TECH  
volume 4  
néerlandais

09319



Livre: ClassicVW TECH  
volume 5  
néerlandais

09320




Livre: ClassicVW TECH  
volume 6  
néerlandais

09321



Livre: ClassicVW TECH  
volume 7  
néerlandais

29310



Livre: Owner Workshop  
Manual  
Combi de 1954 jusque 1967  
(anglais)

29327



Livre: VW Workshop Manual  
Combi de 1950 jusque 1962  
(anglais)

# Groupe 016 : Manuels techniques

29328



Livre: VW Workshop Manual  
Combi de 1963 jusque 1967  
(anglais)

0837616980

29350



Catalogue Paruzzi imprimé n°  
15 pour le Combi VW  
Néerlandais / Français /  
Anglais

030  
Gadgets

09821



Porte clés moteur type 1  
dimensions: 45 x 55mm  
(mesuré sans la chaîne)

070  
Camper et  
Multivan

29159



Rail de rideau supérieur de la  
lunette arrière  
Combi Westfalia de 8.1963  
jusque 7.1967

231067876

29160



Rail de rideau inférieur de la  
lunette arrière  
Combi Westfalia de 8.1963  
jusque 7.1967

231867875




# Groupe 070 : Camper et Multivan

27512



Kit de joint de glace latéral  
Westfalia avec grille de  
ventilation  
Combi jusque 7.1967

29161



Protection de rideaux de  
porte coulissante  
Combi Westfalia de 8.1967  
jusque 7.1979

29149



Bandes/sangles blanches  
pour rideaux, la paire  
Combi Westfalia jusque  
7.1979

231070424

29148



Bandes/sangles grises beiges  
pour rideaux, la paire  
Combi Westfalia jusque  
7.1979

29147



Bandes/sangles noires pour  
rideaux, la paire  
Combi Westfalia jusque  
7.1979

29150



Rideaux (en 15 parties) motif  
à damier blanc/jaune/brun  
Combi Westfalia jusque  
7.1967

231067865 • 231067865A

26437



Poignée de traction en  
caoutchouc pour le toit  
inclinable/pivotant, la pièce  
Combi de 8.1963 jusque  
7.1973

22432



Serrure d'armoire et tiroir, la  
pièce  
Combi Westfalia de 8.1965  
jusque 7.1967

22384



Poignée grise avec bouton  
gris pour armoire, côté  
gauche (la pièce)  
Combi Westfalia de 8.1965  
jusque 7.1967

231068013A • 231069040

231067143A

# Groupe 070 : Camper et Multivan

22385



Poignée grise avec bouton gris pour armoire, côté droit (la pièce)  
Combi Westfalia de 8.1965 jusque 7.1967

20504



Kit de montage pour hamac pour enfants  
1 kit pour le Child Bunk et 2 kits pour le Roof Bag

20575



Hamac pour enfants avec kit de montage  
Combi jusque 7.1967

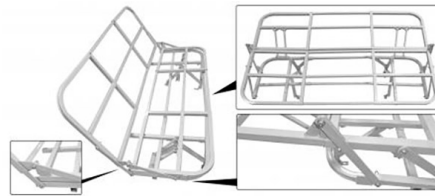
231067949

22381



Fermeture d'armoire en laiton avec plaque de serrure  
Combi Westfalia jusque 7.1965

23601



Banquette couchage  
Combi

23600



Charnières pour banquette de couchage, la paire  
Combi 8.1967 jusque 7.1979

231070206 • 231070207 • 231069279

29118



Pare-soleil/auvent Vintage (autoportant)  
Combi

29112



Pare-soleil jaune Vintage  
Combi jusque 7.1979

29111



Pare-soleil/auvent orange  
Vintage  
Combi jusque 7.1979



# Groupe 070 : Camper et Multivan

29162



Rail de rideau supérieur pour porte latérale/coulissante, la pièce  
Combi Westfalia jusque 7.1967

231067873

29156



Rail supérieur de rideau pour vitre latérale (la pièce)  
Combi Westfalia jusque 7.1967

231067874

76177



Autocollant barre de remorquage poids sur la boule maximum 75 kg  
Combi

24050



Kit de montage d'attelage de remorque avec matériel de montage  
Combi jusque 7.1967

## 092

### Remorquage

24023



Attelage de remorque kit complet  
Combi jusque 7.1967

04024



Boîtier de câblage 7 pôles/bornes pour attelage de remorque avec câble de 1,5 m

04025



Boule d'attelage de remorque 50 mm